Sinec
Seguro Integral de Salud
ENTE GESTOR DE LA SEGURIDAD SOCIAL

RENDICIÓN PÚBLICA DE CUENTAS FINAL GESTIÓN 2025

Santa Cruz de la Sierra, 13 de marzo de 2026

SEGURO INTEGRAL DE SALUD SINEC

El Seguro Integral de Salud SINEC, es una institución pública descentralizada fundada el 29 de enero de 1999 como Entidad de la Seguridad Social a Corto Plazo, mediante Decreto Supremo 26474, formando parte de los Entes Gestores de la Seguridad Social y prestando sus servicios médicos comprendidos en el campo de la Seguridad Social en las siguientes instalaciones:

- **Consulta Externa, ubicado en la Calle España 473.**
- **Servicio de Laboratorio y Oficinas Administrativas, en la Av. 2 de Agosto pasando el 6to anillo.**
- **Servicios de Emergencia e Internación, a través de la Clínica Modelo CIES, ubicada en el 3° anillo externo Av. Alemana N° 3440**

MISIÓN
RAZÓN DE SER

Precautelar las condiciones de bienestar de sus asegurados, con la atribución general de otorgar las prestaciones de salud en casos de enfermedad, maternidad y riesgos profesionales a corto plazo comprendidas en el campo de la Seguridad Social, de conformidad al Código de Seguridad Social vigente en el país.

VISIÓN
PROPÓSITO

Constituirnos en uno de los mejores Entes Gestores de la Seguridad Social a corto plazo, posicionado por la calidad de atención en salud que se ofrece en el ámbito departamental y nacional, con un alto compromiso en la prestación de servicios integrales, seguros y de calidad, basados en nuestros “valores y principios de ética, transparencia, respeto y atención humanizada a nuestros asegurados”, con la participación activa del Control Social a objeto de mantener altos estándares de calidad para satisfacer las necesidades y expectativas de la población protegida.

ESTRUCTURA ORGÁNICA

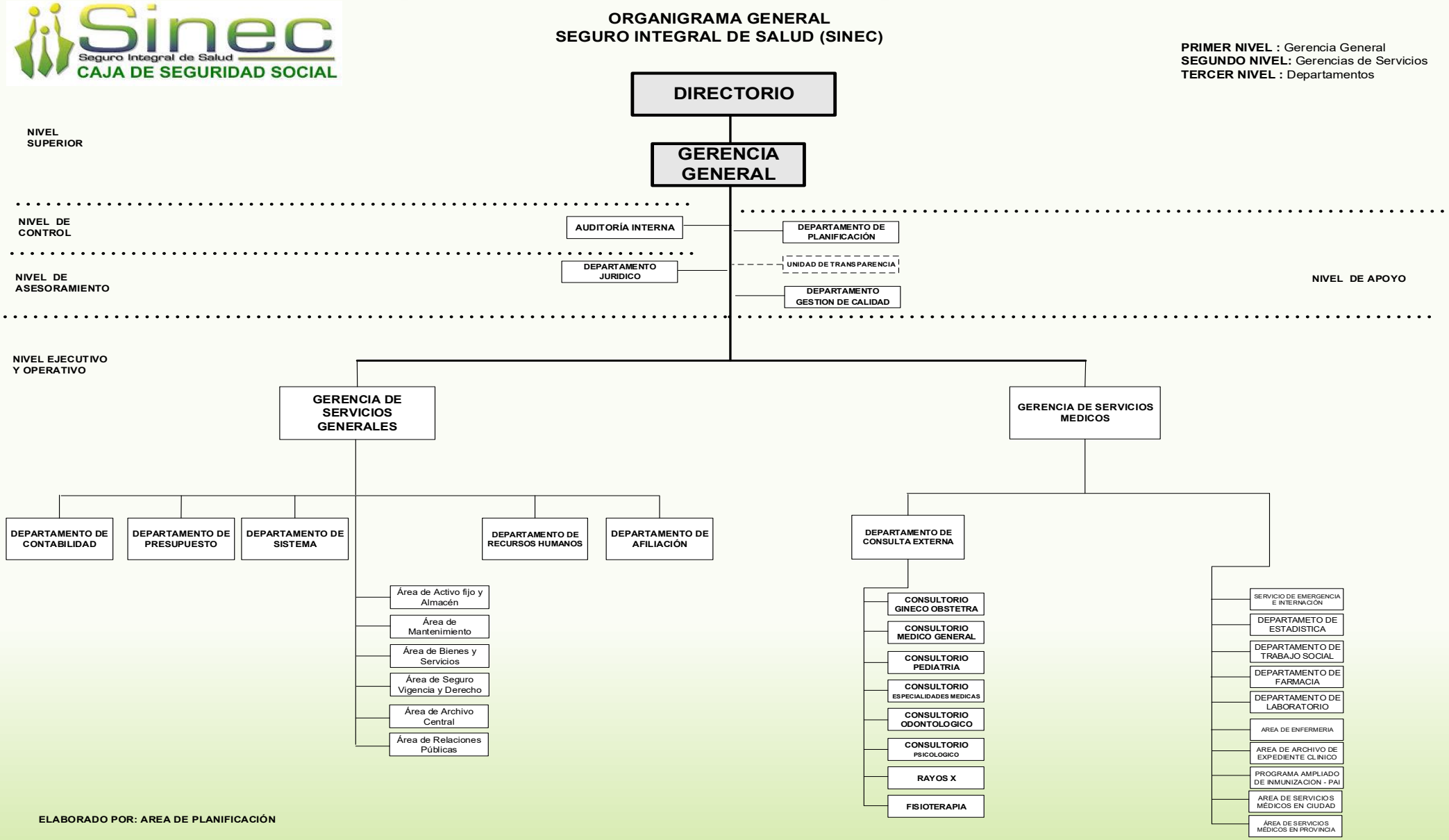

ELABORADO POR: AREA DE PLANIFICACIÓN

ESCALA SALARIAL

La **Escala Salarial** fue aprobada por la Resolución Ministerial N° 1729 de fecha 29 de diciembre de 2019, **por el Ministerio de Economías y Finanzas Públicas**.

COPIA LEGALIZADA

1729

ESCALA SALARIAL 2018

ENTIDAD: SEGURO INTEGRAL DE SALUD
CODIGO: 435
FUENTE: 20-230 RECURSOS PROPIOS
ORG. FIN. APORTES EMERGENTES DE LAS EMPRESAS AFILIADAS AL SINEC

AREA OPERATIVA (PROFESIONALES EN SALUD)-EXPRESADO EN BOLIVIANOS

CATEGORIA	NIVEL SALARIAL	DENOMINACIÓN DEL PUESTO	N° DE ITEMS	SUELDO MENSUAL	COSTO MENSUAL
SUPERIOR	2	GERENTE MEDICO	1	19.604,00	19.604,00
EJECUTIVO	3	AUDITOR	1	16.453,00	16.453,00
OPERATIVO	5B	JEFE DE SECCION	7	11.911,00	83.377,00
	6	ENC. SEGURO Y VIGENCIA	1	9.805,00	9.805,00
	6A	TRIAJE, DIST. FICHAS, SECRETARIA G.M., RELACIONES PUBLICAS	4	8.987,00	35.948,00
	6D	ASIS. AFIL. ENC. ESTADISTICA	2	8.171,00	16.342,00
	6H	ASISTENTE DE AFILIACION	1	7.325,00	7.325,00
	6J	ASISTENTE DE CONSULTORIO, ASIS. RRHH, CENTRAL, BIOQUIMICA ESPE, SUPERVISOR SERV. MEDICOS	8	6.501,00	52.008,00
	7	ASISTENTE DE ODONTOLOGIA, ASIS. G.S.M., ASIS. ACTIVO FIJO	3	5.641,00	16.923,00
	7.5 (M/T)	ASISTENTE DE ODONTOLOGIA	1	2.834,00	2.834,00
	8	ASIS. ESTADISTICA, EXPEDIENTE CLINICO	2	4.914,00	9.828,00
	5.5 (M/T)	ODONTOLOGO I	1	7.086,00	7.086,00
	5 A/2(M/T)	ODONTOLOGO II	2	6.395,00	12.790,00
	6	MEDICO RADIOLOGO	1	9.852,00	9.852,00
	6C	MEDICO ESPECIALISTA	29	8.791,00	254.939,00
	6C/2(M/T)	MEDICO ESPECIALISTA	24	4.395,00	105.480,00
	6E/2(M/T)	ODONTOLOGO PEDIATRA	1	3.999,00	3.999,00
	6F	FARMACEUTICA	6	7.960,00	47.760,00
	6G	TRABAJADOR SOCIAL	1	7.785,00	7.785,00
	6H	BIOQUIMICO ESPECIALISTA	4	7.358,00	29.432,00
	6K/2(M/T)	NUTRICIONISTA	1	3.226,00	3.226,00
	6L	LIC. ENFERMERIA, FISIOTIRAPIA, BIOQUIMICA	14	5.839,00	81.746,00
	6L/2(M/T)	FISIOTERAPIA	2	2.919,00	5.838,00
	7A	SICOLOGO	1	5.169,00	5.169,00
	8	AUXILIAR DE ARCHIVO, MENSAJER, DEP. EXPEDIENTE CLINICO, DEPOSITO	6	4.914,00	29.484,00
	8A	AUXILIAR ENFER, TRANSCRIPTOR, MANUAL DE LABORATORIO, ASIS. ADMINIST	15	3.987,00	59.805,00
		TOTAL N° DE ITEMS	**139**		
		COSTO MENSUAL			**934.838,00**
		COSTO ANUAL			**11.218.056,00**

PRESUPUESTO
Lic. Erwin A. Ortiz Mendieta
DE PRESUPUESTO a.i.
Sinec Santa Cruz

Magaly Churruarrin Saavedra
Viceministra de Presupuesto y Contabilidad Fiscal a.i.
Ministerio de Economía y Finanzas Públicas

GERENTE DE SERV. GRALES
Lic. Yanette Cespedes Mendoza
GERENTE SERVICIOS GENERALES a.i.
Sinec Santa Cruz

Ministerio de Economía y Finanzas Públicas
Dirección General de Asuntos Jurídicos
Archivo Legal
La Paz - Bolivia

MAE
Dra. Ana Elizabeth Ortiñas Bello
GERENTE GENERAL a.i.
Sinec Santa Cruz

ESCALA SALARIAL

COPIA LEGALIZADA

1729

ESCALA SALARIAL 2018

ENTIDAD: SEGURO INTEGRAL DE SALUD
CODIGO: 435
FUENTE: 20-230 RECURSOS PROPIOS
ORG. FIN. APORTES EMERGENTES DE LAS EMPRESAS AFILIADAS AL SINEC

AREA ADMINISTRATIVA (Trabajadores en Salud)-EXPRESADO EN BOLIVIANOS

CATEGORIA	NIVEL SALARIAL	DENOMINACIÓN DEL PUESTO	N° DE ITEMS	SUELDO MENSUAL	COSTO MENSUAL
SUPERIOR	1	GERENCIA GENERAL	1	19.658,00	19.658,00
	2	GERENCIA DE SERVICIOS GENERALES	1	19.604,00	19.604,00
EJECUTIVO	3	ASESOR LEGAL /AUDITOR INTERNO	2	16.453,00	32.906,00
	4	CONTADOR GENERAL	1	15.485,00	15.485,00
OPERATIVO	5 B	JEFE DE SECCION	3	11.911,00	35.733,00
	6	ADQUISICIONES Y SERVICIOS, ASIS. PPTO. ENC. AUDITORIA	3	9.805,00	29.415,00
	6A	SECRETARIA DE GERENCIA	1	8.987,00	8.987,00
	6D	SECRETARIA DE G.S.G., ASISTENTE DE ASESORIA LEGAL	2	8.171,00	16.342,00
	6H	ASISTENTE CONTABLE Y CAJERO	2	7.325,00	14.650,00
	6J	RESP. ACTIVO FIJO, AUXILIAR COMP, AUXILIAR ASESOR, ASIS. CONT.	4	6.501,00	26.004,00
	6I	MANTENIMIENTO Y PORTERIA	1	7.082,00	7.082,00
	8	CHOFER Y MENSAJERIA	1	4.914,00	4.914,00
	8A	SECRETARIA VIG. DE DERECHO, SECR. DE COMPRAS	2	3.987,00	7.974,00
		TOTAL N° DE ITEMS	**24**		
		COSTO MENSUAL			**238.754,00**
		COSTO ANUAL			**2.865.048,00**

Unidad del Sector Social
Ministerio de Economía y Finanzas Públicas

PRESUPUESTO
Lic. Erwin A. Ortiz Mendieta
JEFE DE PRESUPUESTO a.i.
Sinec Santa Cruz

Magaly Churruarrin Saavedra
Viceministra de Presupuesto y Contabilidad Fiscal a.i.
Ministerio de Economía y Finanzas Públicas

GERENTE DE SERV. GRALES
Lic. Yanette Cespedes Mendoza
GERENTE SERVICIOS GENERALES a.i.
Sinec Santa Cruz

Ministerio de Economía y Finanzas Públicas
Dirección General de Asuntos Jurídicos
Archivo Legal
La Paz - Bolivia

MAE
Dra. Elizabeth Oblitas Bello
GERENTE GENERAL a.i.
Sinec Santa Cruz

RECURSOS HUMANOS

El personal del SINEC cuenta con profesionales y personal técnico comprometido con su institución que trabajan en equipo y con responsabilidad.
Están clasificados en personal de ítem y personal de contrato para el área administrativa y médica del Seguro.

PERSONAL	CANTIDAD	TOTAL
Personal de Planta	120 Trabajadores con ítem	**120**
Personal de Contrato	Personal Eventual (3) Consultores en Línea (42) Compras y Servicios (6)	**51**
TOTAL PERSONAL DEL SINEC GESTIÓN 2025		**171**

RECURSO HUMANO CAPACITADO

Con el objetivo de formar al personal y mejorar la calidad de nuestros servicios, en la Gestión 2025 los trabajadores del SINEC participaron en Cursos de Capacitación de interés institucional y también capacitaron al personal en diferentes temas de sus áreas.

Capacitaciones Internas al personal del SINEC:

- Capacitación en "Importancia de la Planificación para el Estado y sus Instituciones" - Facilitador Lic. Jaqueline Flores Duran – Jefe de Planificación.
- Capacitación en "Código de Ética del SINEC – Derecho y Deberes del Servidor Público del SINEC parte III" - Facilitador Abg. Shirley Caballero Cárdenas – Unidad de Transparencia y Lucha contra la Corrupción.
- Capacitación en "Manejo del Sistema de Fichaje a personal de Enfermería" - Facilitador Lic. Nataly Romero Arroyo- Área de Fichaje SINEC.
- Capacitación en LEY 974 Parte II "Procedimiento de Denuncias, Etapas y Plazos" - Facilitador Abg. Shirley Caballero Cárdenas - Unidad de Transparencia y Lucha contra la Corrupción.
- Capacitación de la Ley 1390 de Fortalecimiento Anticorrupción, para que pueda ser leído con atención, analizado y socializado en sus Servicios y Unidades de trabajo, con el objetivo de ampliar nuestros conocimientos y aplicar la normativa vigente. Ejecutado RRHH SINEC.
- Capacitación "Mecanismos de Resistencia y uso adecuado de antibióticos" - Facilitador Dr. Daniel Alberto Guardia Gutiérrez – Área de Laboratorio.

Capacitaciones Internas al personal del SINEC:

- Capacitación en “Administración de Bienes y Servicios” - Facilitador Lic. Susy Lizondo Balón - Enc. de Compras y Servicios.
- Capacitación en “Sistema de Organización Administrativa” - Facilitador Lic. Yanette Céspedes Mendoza - Gerente de Servicios Generales.
- Capacitación en “Normativa General en Trato Preferencial para el Adulto Mayor” - Facilitador Lic. Tatiana Vega Torres - Enc. Relaciones Públicas
- Capacitación en “Concientización del Uso Racional de Antimicrobianos” - Facilitador Dr. Marcelo Flores - Médico Internista.
- Capacitación en “Buen Manejo de Residuos Sólidos e Infecciosos y su impacto en la Bioseguridad” Facilitadores Dra. Mariela Méndez, Dra. Graciela Terceros y Dra. Alcira Barba – Servicio de Laboratorio.

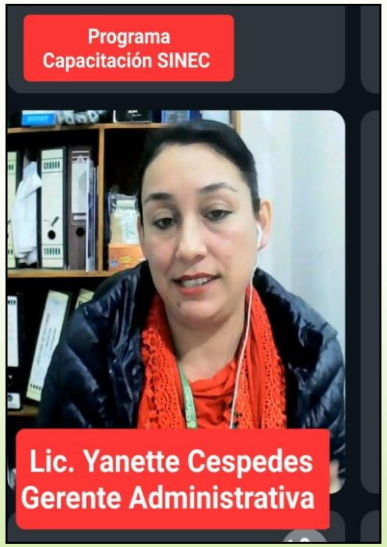



REGLAMENTOS Y MANUALES APROBADOS GESTIÓN 2025

Durante la gestión 2025 se elaboraron y aprobaron diversos Reglamentos y Manuales institucionales, que permiten mejorar la calidad de nuestros servicios y fortalecer nuestro control interno.

N°	Nombre del Manual o Reglamento	Resolución	N° Resolución
1	Manual de proceso de Convalidación del Examen Post - Ocupacional	Administrativa	RA-06/2025
2	Manual de Procesos de Reemplazo	Administrativa	RA-10/2025
3	Manual de procesos para Generar compromiso de pago por atención	Administrativa	RA-11/2025
4	Reglamento de seguro y Afiliación	Administrativa	RA-16/2025
5	Actualización Manual de Procesos para Afiliación de Beneficiarios esposa conviviente, hijo mayores de 19 años, padre y/o madre	Administrativa	RA-17/2025

POBLACIÓN ASEGURADA GESTIÓN 2025

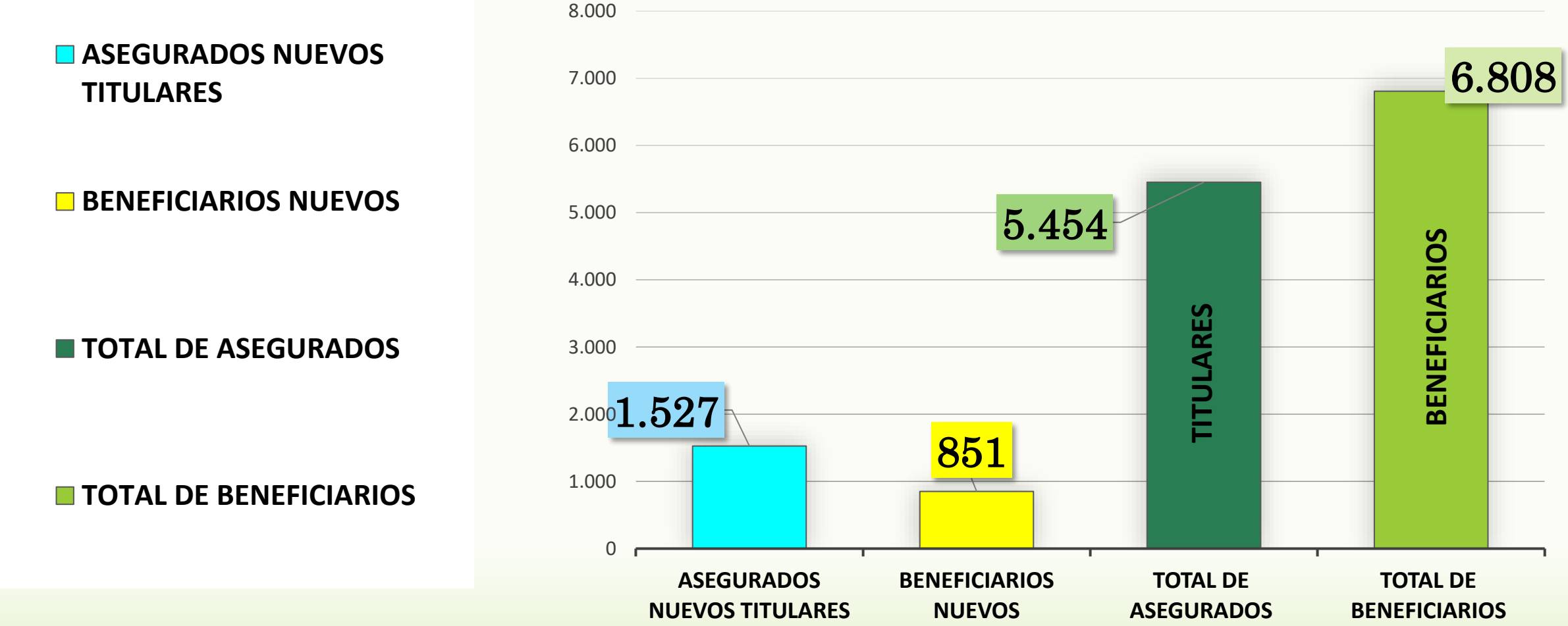

12.262 ASEGURADOS EN LA GESTIÓN 2025

INFORMACIÓN DE EMPRESAS	162 Empresas Afiliadas Gestión 2025.	
NUEVAS EMPRESAS AFILIADAS	**EMPRESAS DESAFILIADAS**	**COMPORTAMIENTO DE LAS EMPRESAS**
22	0	
1. Mingquan WU. 2. Perse Gym Fitness Center de: Elizabeth Vargas. 3. Suarez & Medina SRL. 4. SIIE WCIM LTDA. 5. Minera en movimiento responsable SRL. 6. Club Blooming. 7. Flor de Lavanda SRL. 8. Malteada Group SRL. 9. Fundación Alirio Henao San Jose. 10. ENSERPET de: Luis Alfredo Campos Castro. 11. S $ M Servicio de MensajerÍa QUICK. 12. Distribuidora de Electricidad ENDE CHIQUITANIA SA. 13. Medina Oliva GNV SRL. 14. ARTMED S.R.L. 15. Import Plasticorp. 16. Depura H2O Bolivia. 17. Powerchina International Group Limited. 18. Inversiones y administración deportiva URUBOGOLF SA. 19. Carpe Diem SRL. 20. Centro Integral DIALISIS SRL. 21. STRATUSCORE SISTEMS SRL. 22. Sallkof Industria Ltda.		**24** Empresas que cerraron su funcionamiento y se encuentran sin trámite de baja definitiva. (NIT INACTIVO). **12** Empresas que dejaron de aportar al Seguro y se encuentran en funcionamiento con Edictos de Prensa. (NIT ACTIVO). **16** Empresas con aportes en mora con Notas de Cargo. **3** Empresas con Plan de Pagos.

EMPRESAS CON APORTES EN MORA GESTIÓN 2025

De acuerdo a la aplicación de la normativa vigente, el SINEC procede al bloqueo de las empresas que se encuentran con deudas en mora o aquellas que no han realizado el trámite de baja definitiva, a través de Notas de Cargo y Edictos de Prensa. De igual forma de acuerdo a gestiones administrativas se procede a realizar Planes de Pagos con aquellas empresas que lo solicitan.

EMPRESAS CON APORTES EN MORA A DICIEMBRE 2025

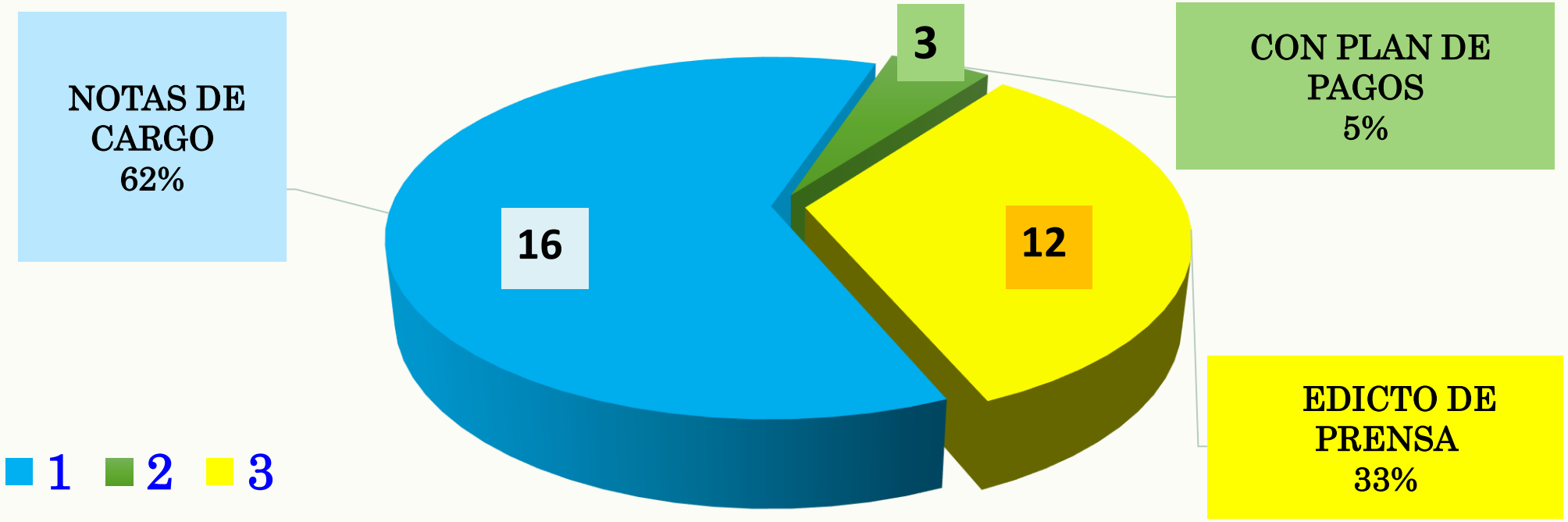

PROCESOS JUDICIALES

ACTUADOS	PROCESOS JUDICIALES POR MATERIA		NÚMERO DE CASOS
Representación y seguimiento de los Procesos Judiciales en defensa de los intereses y los derechos del SINEC.	1	Procesos Laborales	34
	2	Procesos Penales	5
	3	Procesos Coactivos Sociales	13
	4	Procesos Coactivos Fiscales	6
	5	Procesos Ejecutivos Sociales	4
	6	Procesos Civiles	5
	7	Procesos Contenciosos y Contenciosos Administrativos	11
TOTAL			78
Procesos concluidos en la gestión 2025		1 Proceso Civil 1 Proceso Coactivo Social 1 Proceso Contencioso 2 Procesos Laborales	5
Procesos Favorables		1 Proceso Civil 1 Proceso Coactivo Social 1 Proceso Contencioso 1 Proceso Laboral	4

PROCESO CONTENCIOSO

RADICADO:

T.S.J. SCZ SALA CONTENCIOSA, CONTENCIOSA ADMINISTRATIVA, SOCIAL Y ADMINISTRATIVA PRIMERA

La señora Sonia Menacho demandó al SINEC el pago de 12.154.640,00 millones de Bs. más el pago de daños y perjuicios.

- **El SINEC demandó reconvencionalmente la anulación** del contrato de adquisición, por irregularidades en su procedimiento y por el sobreprecio que asciende a más de 27 millones de Bs. (Casi 4 millones de dólares)

- **En fecha 19/12/2023** se emite la Sentencia Nº 17 del 19/12/2023, que nuevamente con los mismos fundamentos de las anteriores sentencias anuladas, declara probada la demanda y ordena el pago al SINEC.

- El SINEC y la Procuraduría presentaron Recurso de Casación, los cuales luego de las de acciones jurídicas realizadas ante los vocales de la Sala Contenciosa y ante la Sala Constitucional 4ta del TDJ SC, **en fecha 17/10/24 se emite el decreto de traslado con los recursos presentados por el SINEC y la Procuraduría.**

- **En fecha 23 de junio de 2025,** se emite Auto de Admisión Nº 451/2025 por el cual la Sala Contenciosa Social y Administrativa Primera del T.SJ. admiten los Recursos de Casación del SINEC y la Procuraduría.

PROCESOS COACTIVOS SOCIALES

13 procesos iniciados en contra de las empresas afiliadas al SINEC por el Incumplimiento del Pago de Aportes a la Seguridad Social, de los cuales se resalta los procesos en los que se ha obtenido sentencia favorable, los que se encuentran en ejecución de sentencia y los procesos en los que se ha logrado ejecutar las pretensiones económicas:

Nº	DEMANDADO	MONTO BS.	ESTADO
1	**Ciudad de Dios**	**1.087.986,49**	Auto Solvendo ejecutoriado, en trámite las medidas previas para remate de bienes inmuebles.
2	**GOLF & COUNTRY S.R.L.**	**1.850,522,97**	Auto Solvendo ejecutoriado, en tramite las medidas previas para remate de bienes inmuebles.
3	**Bienaventuranza**	**788.343,95**	Auto Solvendo ejecutoriado, en tramite la ejecución del mandamiento de secuestro de bien mueble.
4	**Centro de la Mujer Rengel**	**27.831,40**	Se ejecutó y cobró el monto total de la Nota de Cargo.
5	**BOLPET S.RL.**	**25.813,42**	Auto Solvendo ejecutoriado en trámite. Considerando que no tiene bienes, se continuará con las acciones legales que correspondan.

COMISIÓN DE PRESTACIONES 2025

Cumpliendo con lo que establece el Art. 349 del Código de la Seguridad Social y el Reglamento Único de Prestaciones de Seguros de Corto Plazo emitido por la ASUSS, durante la Gestión 2025 el SINEC ha resuelto y atendido diferentes Casos presentados a la Comisión de Prestaciones de acuerdo al siguiente detalle:

CASOS PRESENTADOS A LA COMISIÓN REGIONAL Y NACIONAL DE PRESTACIONES	N° CASOS INGRESADOS	N° CASOS RESUELTOS	N° CASOS NO APROBADOS	N° CASOS APROBADOS	N° CASOS PENDIENTES
Comisión Regional de Prestaciones: • Solicitudes Reembolsos por Gastos Médicos • Solicitudes de Dotación de Prestaciones Médicas como: Materiales quirúrgico, Prótesis Vitales y Funcionales, Cirugías especializadas, Bajas médicas.	**72**	**71**	**24**	**47**	**1**
Comisión Nacional de Prestaciones: • Recursos de Revisión	**7**	**6**	**4**	**2**	**1**
• Recursos de Reclamaciones	**2**	**2**	**2**	**-**	**-**

INFORME DE CUMPLIMIENTO DE AUDITORÍAS PROGRAMADAS 2025

Tipo de Auditoría	Según POA UAI-SINEC	Informes Programados	Informes Emitidos	Diferencia
Confiabilidad (Financiera)	Confiabilidad de Registros y Estados Financieros Gestión 2024	3	3	0
Operacional	No se programó para la gestión 2024	-	-	-
Cumplimiento	Informes Complementarios	2	0	2
Ambientales	No Aplicable para el SINEC	-	-	-
Tecnologías de la Información	No Aplicable para el SINEC	-	-	-
Contabilidad	No Aplicable para el SINEC	-	-	-
Otras	Seguimientos Relevamientos	5 2	5 2	0
	Totales POA 2025 UAI-SINEC	**12**	**10**	**2**

TOTAL DE AUDITORÍAS PROGRAMADAS Y REALIZADAS EN LA GESTIÓN 2025

Tipo de Auditoría	Objetivo	N° de Informes	Conclusión / Pronunciamiento	N° y Fecha
Confiabilidad de Registros y Estados Financieros Gestión 2024	1. Emitir pronunciamiento, en el marco de las NB-SCI, sobre: ❖ La Confiabilidad de los Registros del SINEC, 2024. ❖ Si el funcionamiento del control interno relacionado con los registros, minimiza la probabilidad de ocurrencia de observaciones	3	Los Registros presentan información CONFIABLE, las operaciones de registros contables se ejecutaron de acuerdo a las NBSCI, al RESCI, Manual de Cuentas de Contabilidad Integrada del SINEC aprobado mediante Resolución Administrativa N° 013/2023 del 23 de mayo de 2023, y otras emitidas por el Órgano Rector y específica de la entidad; excepto por las deficiencias de Control Interno que se detallan en los numerales 3.1 al 3.3 del informe.	1. INF. UAI-SINEC N° 001/2025 CR/2024 del 10/01/25
	2. Emitir pronunciamiento, en el marco de las NB-SCI, RE-SCI (Resolución de Directorio N° 12 del 07/07/2022) y el Manual de Cuentas de Contabilidad Integrada (RA. N° 013/2023 de 23/05/23), sobre la Confiabilidad de los Estados Financieros, del Seguro Integral de Salud - SINEC, al 31 de diciembre de 2024.		Excepto por lo señalado en el numeral 3 del informe, los Estados Financieros presentan información CONFIABLE, las desviaciones presentadas en la aplicación de las NBSCI, Registros Contables y Estados Financieros no superan los niveles de significatividad determinados por el auditor; los Estados Financieros presentan información confiable sobre la situación patrimonial y financiera del Seguro Integral de Salud – SINEC, al 31/12//2023 y 2024, los resultados de sus operaciones, los Flujos de Efectivo, la Evolución del Patrimonio Neto, la Ejecución Presupuestaria de Recursos y Gastos y los cambios en la CAIF al 31/12/2024, de acuerdo con las NB-SCI y las NB-SP.	2. INF. UAI-SINEC N° 002/2025 CS/2024 del 26/02/2025

TOTAL DE AUDITORÍAS PROGRAMADAS Y REALIZADAS EN LA GESTIÓN 2025

Tipo de Auditoría	Objetivo	N° de Informes	Conclusión / Pronunciamiento	N° y Fecha
Confiabilidad de Registros y Estados Financieros Gestión 2024	3. Emitir Pronunciamiento sobre el cumplimiento del procedimiento para el control y conciliación de los datos liquidados en las planillas Salariales y los Registros individuales de cada Servidor Público, al 31 de diciembre de 2024; con el propósito de comprobar la existencia o no de doble percepción en el Seguro Integral de Salud.	3	Hasta el cierre de la gestión 2024, no se implementaron integralmente los procedimientos para el control y conciliación de los datos liquidados en planillas salariales y los registros individuales de cada servidor público en el Seguro Integral de Salud, SINEC, debido a la falta de envío de las planillas de sueldos mensuales al Viceministerio de Tesoro y Crédito Público y/o a la Oficina Regional del CAS Departamental, aspectos que deben implementarse con el propósito de identificar y comprobar la existencia o no de doble percepción, requerida por el artículo 24, parágrafo IV del D.S. N° 4126. En el informe de Pronunciamiento, se detallan los casos identificados de doble percepción de sueldos y salarios, certificados por la Secretaría Municipal de Salud GAMSCS (Gobierno Autónomo Municipal de Santa Cruz de la Sierra); Caja de Salud Banca Privada; Caja Nacional de Salud – CNS; Seguro Social Universitario – SSU Santa Cruz; Universidad Autónoma Gabriel René Moreno; Hospital San Juan de Dios, entidades públicas y Gestoras de Salud de Corto Plazo.	3. INF.UAI-SINEC N° 003/2024 IP 26/02/2025

ACTIVIDADES PROGRAMADAS
AUDITORÍAS DE CUMPLIMIENTO EN PROCESO

Tipo de Auditoría	Nombre de la Auditoría	N° de Informes	Aclaraciones	N° y Fecha
Auditorías de Cumplimiento	1. Informe Complementario de la "Auditoría de Cumplimiento al proceso de Adquisición de la Clínica privada Corazón de Jesús como Clínica de Tercer Nivel, en la gestión 2016",	0	El Informe Preliminar y papeles de trabajo fueron remitidos mediante oficio OF. UAI – N° 027/24 de fecha 13 de septiembre de 2024 **a la Contraloría General del Estado (CGE)** para su revisión y aprobación, según lo establecido en las Normas de Auditoria de Cumplimiento, aprobadas mediante Resolución CGE/026/2024 del 01 de abril de 2024. Aun se encuentran aún en proceso de aprobación por la CGE; por tanto, no se elaboró el informe complementario.	INF.UAI.-SINEC-008/2024 – AC 13/09/2024
	2. Informe Complementario de la "Auditoría de Cumplimiento al Pago de Sueldos Devengados por el período comprendido entre septiembre de 2016 a diciembre 2019",	0	El Informe Preliminar y papeles de trabajo fueron remitidos mediante oficio OF. UAI N° 011/25 de fecha 4 de junio de 2025 **a la Contraloría General del Estado (CGE)** para su revisión y aprobación, según lo establecido en las Normas de Auditoria de Cumplimiento, aprobadas mediante Resolución CGE/026/2024 del 01 de abril de 2024. Aun se encuentran aún en proceso de aprobación por la CGE; por tanto, no se elaboró el informe complementario.	INF.UAI-SINEC-004/2024-AC 29/04/2024

TOTAL DE AUDITORÍAS PROGRAMADAS Y REALIZADAS EN LA GESTIÓN 2025

Tipo de Auditoría	Objetivo	N° de Informes	Conclusión / Pronunciamiento	N° y Fecha
Seguimientos	1. Informe de Primer Seguimiento al Informe de Confiabilidad de los Registros y las Deficiencias de Control Interno Gestión 2023 INF. UAI SINEC N°001/2024 CR/2023) S1.	5	Realizado el seguimiento con fecha de corte al 30 de marzo de 2025, concluimos que de los 2 hallazgos que contienen 8 recomendaciones (incisos), dos (2) son Recomendaciones Cumplidas y seis (6) son No Cumplidas.	INF. SINEC UAI N° 006/2025 (UAI SINEC N° 001/2024 CR/2023) S1" de 29/04/2025
	2. Informe de Primer Seguimiento al informe de Confiabilidad de los Registros y Estados Financieros al 31/12/2023. INF. UAI SINEC N°002/2024 CS/2023.		Realizado el seguimiento con fecha de corte al 4 de junio de 2025, concluimos que de los 4 hallazgos que contienen 10 recomendaciones (incisos), cinco (5) son Recomendaciones Cumplidas y cinco (5) son No Cumplidas.	INF. SINEC UAI N° 007/2025 (UAI SINEC N°002/2024 CS/2023) S1 de 04/06/2025

TOTAL DE AUDITORÍAS PROGRAMADAS Y REALIZADAS EN LA GESTIÓN 2025

Tipo de Auditoría	Objetivo	N° de Informes	Conclusión	N° y Fecha
Seguimientos	3. Informe de Segundo Seguimiento al Informe de Confiabilidad de los Registros y las Deficiencias de Control Interno Gestión 2023. INF. UAI SINEC-N° 002/2023-CS/2022	5	Realizado el seguimiento, concluimos que de los 2 hallazgos que contienen 5 recomendaciones (incisos), tres (3) son Recomendaciones Cumplidas y dos (2) son No Cumplidas.	INF. SINEC UAI N° 009/2025 (UAI SINEC N° 002/2023-CS/2022) S2 de 30/07/2025
	4. Informe de Segundo Seguimiento al "Informe de Auditoría Operacional sobre la eficacia del proceso y cumplimiento de Requisitos de Afiliación, Reafiliación y Desafiliación de los Asegurados al SINEC, en la gestión 2020 y enero a agosto de 2021INF. UAI SINEC N° 009/2021-AO		Realizado el seguimiento con fecha de corte al 27 de agosto de 2025, concluimos que de los 5 hallazgos que contienen 7 recomendaciones (incisos), cinco (5) son Recomendaciones Cumplidas, una (1) es No Cumplida y una (1) es No Aplicable.	INF. SINEC UAI N° 010/2025 (UAI SINEC N° 009/2021-AO) S2 de 27/08/2025

TOTAL DE AUDITORÍAS PROGRAMADAS Y REALIZADAS EN LA GESTIÓN 2025

Tipo de Auditoría	Objetivo	N° de Informes	Conclusión	N° y Fecha
Seguimientos	5. Informe de Segundo Seguimiento al "Informe emergente de la Auditoría Operacional sobre la eficacia en la atención de solicitudes de Análisis de Laboratorio y de los Exámenes de Laboratorio por Especialidad realizados en el Laboratorio del SINEC, por el período de enero a junio de 2023. INF. UAI SINEC N° 009/2023-AO	5	Realizado el seguimiento con fecha de corte al 15 de noviembre de 2025, concluimos que de los 2 hallazgos que contienen 5 recomendaciones (incisos), cuatro (e) son Recomendaciones Cumplidas, y una (1) es No Aplicable.	INF. SINEC UAI N° 013/2025 (UAI SINEC N° 009/2023-AO) S2 de 13/11/2025
Total Recomendaciones Evaluadas Gestión 2025 Total Recomendaciones Subsanadas y/o No Aplicables Gestión 2025 Total Recomendaciones No Cumplidas Gestión 2025				35 21 14

INFORMACIÓN ÁREA MÉDICA

ATENCIÓN MÉDICA EN CONSULTA EXTERNA Y EMERGENCIA

SERVICIO DE CONSULTA EXTERNA

El SINEC brinda al asegurado una atención médica integral en el Servicio de Consulta Externa, a través de 38 especialidades médicas y los servicios de Farmacia, Enfermería, Rayos X, Centro Diagnóstico, Vacunación, Fisioterapia y Trabajo Social.

El personal médico y administrativo del Seguro, atiende a la población asegurada en su Policonsultorio ubicado en la Calle España 473, en horario de 7:00 a 18:30.

SERVICIO DE CONSULTA EXTERNA

Cumpliendo con estándares de calidad certificados por la Autoridad de Supervisión de la Seguridad Social ASUSS, en el mes de febrero de 2025 **el SINEC recibió su Plaqueta Plateada y Resolución Administrativa con la "Habilitación del Servicio de Consulta Externa"**, para poder brindar a su población asegurada un servicio con mayor calidad, mejores condiciones en sus instalaciones y el compromiso del personal de una mejora continua para alcanzar la Acreditación.

Autoridades de la ASUSS, SINEC y Control Social

Comité de Acreditación del SINEC

Personal médico y administrativo de la Consulta Externa

ATENCIÓN MÉDICA INTEGRAL CON CHARLAS EDUCATIVAS DE PREVENCIÓN EN SALUD

Brindando una atención integral a los asegurados en el Servicio de Consulta Externa, el SINEC realiza regularmente Actividades de Prevención y Promoción en salud para los asegurados, en instalaciones del Seguro y en las empresas afiliadas.

Las Campañas de Salud y Charlas Educativas que se realizan en el Seguro, cuentan con la participación activa del personal médico y de enfermería del SINEC, bajo la coordinación de la Gerencia Médica.

Dra. Ma. del Carmen Banegas en el SEDCAM

Charla sobre Lactancia Materna en Consulta Externa



Charla Cáncer de Mama en Consulta Externa

MAYOR CONTACTO CON LAS EMPRESAS AFILIADAS

Como parte de una política institucional, en la Gestión 2025 el Seguro de Salud SINEC brindó a sus asegurados un mayor acercamiento con sus empresas afiliadas para conocer sus necesidades, reclamos y dificultades en el uso del servicio.

Personal técnico del SINEC a través de Capacitaciones, pudo absolver dudas, informar y explicar a los trabajadores de las empresas, las dificultades por las que atraviesan todos los Entes Gestores de la Seguridad Social y lograr empatía de ambas partes.

Capacitación a trabajadores de provincia del SEDCAM en San Ignacio

Capacitación a personal administrativo en EMACRUZ

Capacitación a personal de la Asamblea Legislativa

APOYO ESTRATÉGICO EN BENEFICIO DE LOS ASEGURADOS

Con el propósito de realizar acciones que ayuden a prevenir diferentes enfermedades y brindar alternativas a la población asegurada, el SINEC ha logrado el apoyo estratégico de importantes instituciones de salud, que han formado parte de las actividades de prevención en la gestión 2025 como: **SEDES, Universidad Evangélica Boliviana, Clínica Audición, AUDIOMEDIC, Laboratorios BAGO, SOPHIA, SAE S.A, ADIUM BOLIVIA, entre otros.**

Coordinación con SEDES

Apoyo de UNIVERSIDAD EVANGÉLICA BOLIVIANA

Apoyo de CLÍNICA AUDICIÓN

PROGRAMA AMPLIADO DE INMUNIZACIÓN - PAI SINEC

La población asegurada del SINEC puede acceder a todas las Vacunas del Esquema Nacional de Vacunación del Ministerio de Salud, a través del Programa Ampliado de Inmunización – PAI, quien en coordinación con el Servicio Departamental de Salud (SEDES), ofrecen a los asegurados y beneficiarios del Seguro SINEC vacunas de manera gratuita en instalaciones del Servicio de Consulta Externa del SINEC.

El PAI cuenta con vacunas para el COVID-19, Influenza, Sarampión, Fiebre Amarilla, Difteria y Tétano, entre otras.





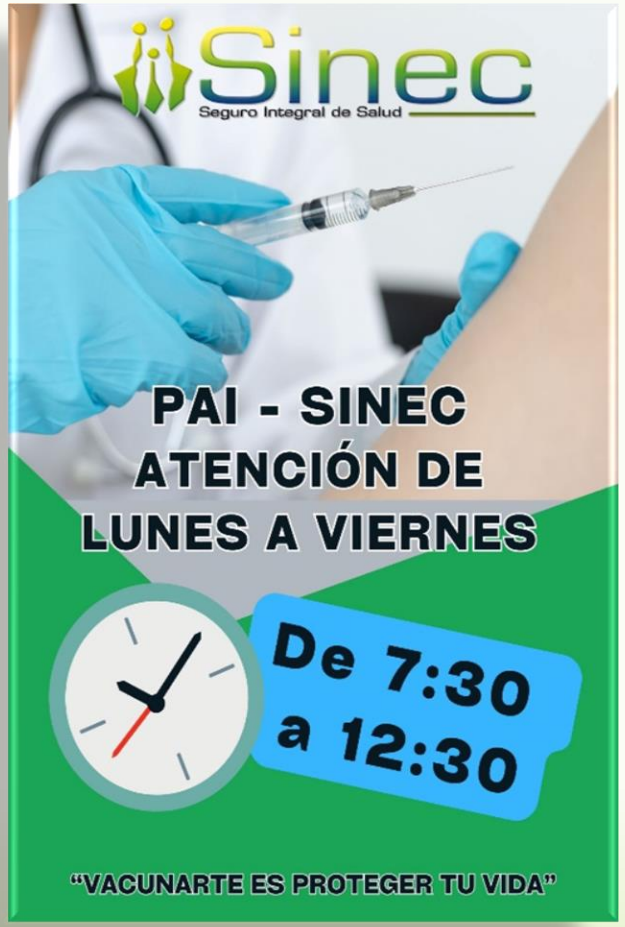

ATENCIÓN DE EMERGENCIA E INTERNACIÓN EN CLÍNICA MODELO CIES

A partir de enero de la Gestión 2025 mediante Licitación Pública y con un Contrato por Prestación de Servicios Médicos Hospitalarios, los Asegurados y Beneficiarios del SINEC recibieron la **Atención de Emergencia e Internación en la Clínica Modelo CIES, ubicada en la Av. Alemana tercer anillo externo N° 3440.**

ATENCIÓN EN “CLÍNICA MODELO CIES”

En la atención de Emergencia y Hospitalización en la Clínica Modelo CIES, se brindaron los siguientes servicios.

Atención las 24 hrs. y los 365 días del año con:

- ✓ Sala de Espera exclusiva para pacientes del SINEC.
- ✓ Triaje para atención médica de emergencia
- ✓ Sala de Emergencia
- ✓ Sala de Reanimación
- ✓ Sala de Observación
- ✓ Sala de Nebulización
- ✓ Sala de Curación e Inyectables
- ✓ Consultorios para adultos, pediátricos, ginecológicos.
- ✓ Consultorios de enfermedades emergentes e infecciosas.
- ✓ Sala de partos debidamente equipada.



CLÍNICA MODELO CIES - INTERNACIÓN Y CIRUGÍAS

Cirugías:

- Cirugía General
- Cirugía Pediátrica
- Cirugía Reconstructiva y Quemados
- Cirugía cabeza, cara y cuello
- Cirugía de tórax y cardiovascular
- Cirugías Oncológicas
- Cateterismo cardiacos
- Coloproctologías
- Ginecología
- Neurocirugía
- Otorrinolaringología
- Ortopedia y traumatología
- Urología

Anestesiología para:

- Cirugías mayores
- Cirugías medianas
- Cirugías menores



SERVICIO DE HOSPITALIZACIÓN, TERAPIA INTENSIVA Y ESTUDIOS ESPECIALES EN CLÍNICA MODELO CIES

Hospitalización

- Sala de Internación con habitaciones individuales.
- Sala de Internación Pediátrica y Adultos
- Estación de Enfermería en Sala de Internación.
- Nutrición y alimentación a pacientes internados.
- Personal de enfermería debidamente capacitados. Licenciadas y Auxiliares de Enfermería.

Terapia Intensiva

- Terapia Intensiva Adultos
- Terapia Intensiva Pediátrica y Neonatal.

Oficinas para el SINEC

- Jefatura de Emergencia Sinec
- Jefatura Enfermería Sinec
- Jefatura Farmacia Sinec
- Farmacia 24 hrs. (dispensación)
- Laboratorio 24 hrs.
- Servicio Transfusional

SERVICIOS MÉDICOS EN PROVINCIAS Y DEPARTAMENTOS

ATENCIÓN MÉDICA EN PROVINCIAS DE SANTA CRUZ

Para brindar atención médica de emergencia a su población asegurada que viven o trabajan en otras provincias, el SINEC brindó servicios médicos a través de distintas Clínicas y Hospitales en 13 provincias de Santa Cruz durante la Gestión 2025.

N°	PROVINCIA	LOCALIDAD	PROVEEDOR
1	**OBISPO SANTISTEVAN**	**MONTERO**	CLÍNICA CARDIOSALUD
2	**SARA**	**PORTACHUELO**	CLÍNICA ECOCEDEM
3	**ICHILO**	**YAPACANI**	HOSPITAL MUNICIPAL DE 1° Y 2° NIVEL
4	**MANUEL MARIA CABALLERO**	**COMARAPA**	HOSPITAL SAN MARTÍN DE PORRES
5	**VALLEGRANDE**	**VALLEGRANDE**	CLÍNICA ANA ISABEL
6	**GUARAYOS**	**ASCENCIÓN DE GUARAYOS**	CLÍNICA SAN CAMILO
7	**ÑUFLO DE CHAVEZ**	**CONCEPCIÓN**	HOSPITAL MUNICIPAL CESAR BANZER
8	**FLORIDA**	**MAIRANA**	HOSPITAL MUNICIPAL DE MAIRANA

MONTERO
CLÍNICA CARDIOSALUD

PORTACHUELO
CLÍNICA ECOCEDEM

ATENCIÓN MÉDICA EN PROVINCIAS DE SANTA CRUZ

N°	PROVINCIA	LOCALIDAD	PROVEEDOR
9	**VELASCO**	**SAN IGNACIO**	HOSPITAL MUNICIPAL DR. JULIO MANUEL ARAMAYO
			FARMACIA SHALOM
10	**CHIQUITOS**	**ROBORE**	CAJA PETROLERA DE SALUD
		SAN JOSÉ	CAJA PETROLERA DE SALUD
11	**GERMAN BUSCH**	**PUERTO QUIJARRO**	CAJA PETROLERA DE SALUD
12	**CORDILLERA**	**CAMIRI**	CLÍNICA “SEÑOR DE LA VERACRUZ”
13	**ANGEL SANDOVAL**	**SAN MATÍAS**	CENTRO INTEGRAL DE SALUD C.I.S. – CAJA NACIONAL DE SALUD
			FARMACIA “NUEVA ESPERANZA”

SAN IGNACIO DE VELASCO
HOSPITAL MUNICIPAL DR. JULIO MANUEL ARAMAYO

CONCEPCIÓN
HOSPITAL MUNICIPAL CESAR BANZER

ATENCIÓN MÉDICA EN DEPARTAMENTO DE BOLIVIA

Siguiendo procedimientos normativos, durante la Gestión 2025 el SINEC pudo concretar y firmar Contratos de compra de servicios con Hospitales y Clínicas de los departamentos de Cochabamba, Tarija, Potosí y La Paz.

N°	DEPARTAMENTO	MUNICIPIO	PROVEEDOR
1	**COCHABAMBA**	**COCHABAMBA**	HOSPITAL UNIVALLE SINFA S.A.
2	**TARIJA**	**YACUIBA**	CLINICA LABOSUR
3	**POTOSI**	**UYUNI**	CLÍNICA SAN PABLO SUMAJ RIJCHARY SRL
4	**LA PAZ**	**LA PAZ**	CLÍNICA CIES

COCHABAMBA
Hospital Univalle S.A

CLINICA CIES
LA PAZ

TARIJA – YACUIBA
Clínica Labosur

POTOSÍ - UYUNI
Clínica S.P. Sumaj Rijchary

SERVICIO DE LABORATORIO

LABORATORIO DEL SINEC

El Seguro SINEC cuenta con un Laboratorio certificado de III Nivel, ubicado en la Av. 2 de agosto entre 6to y 7mo. Anillo, que brinda atención al asegurado las 24 horas y los 365 días del año con un servicio completo y resultados certificados por CENETROP y COTROLLAB.

El Laboratorio del SINEC trabajo con personal técnico calificado y se brinda atención en las siguientes especialidades.

Especialidades:

- Hematología
- Urianalisis
- Serología
- Hormonas
- Bacteriología
- Pruebas Especiales
- Parasitología
- Química Sanguínea

ANALISIS DE LABORATORIO POR TIPO GESTIÓN 2025

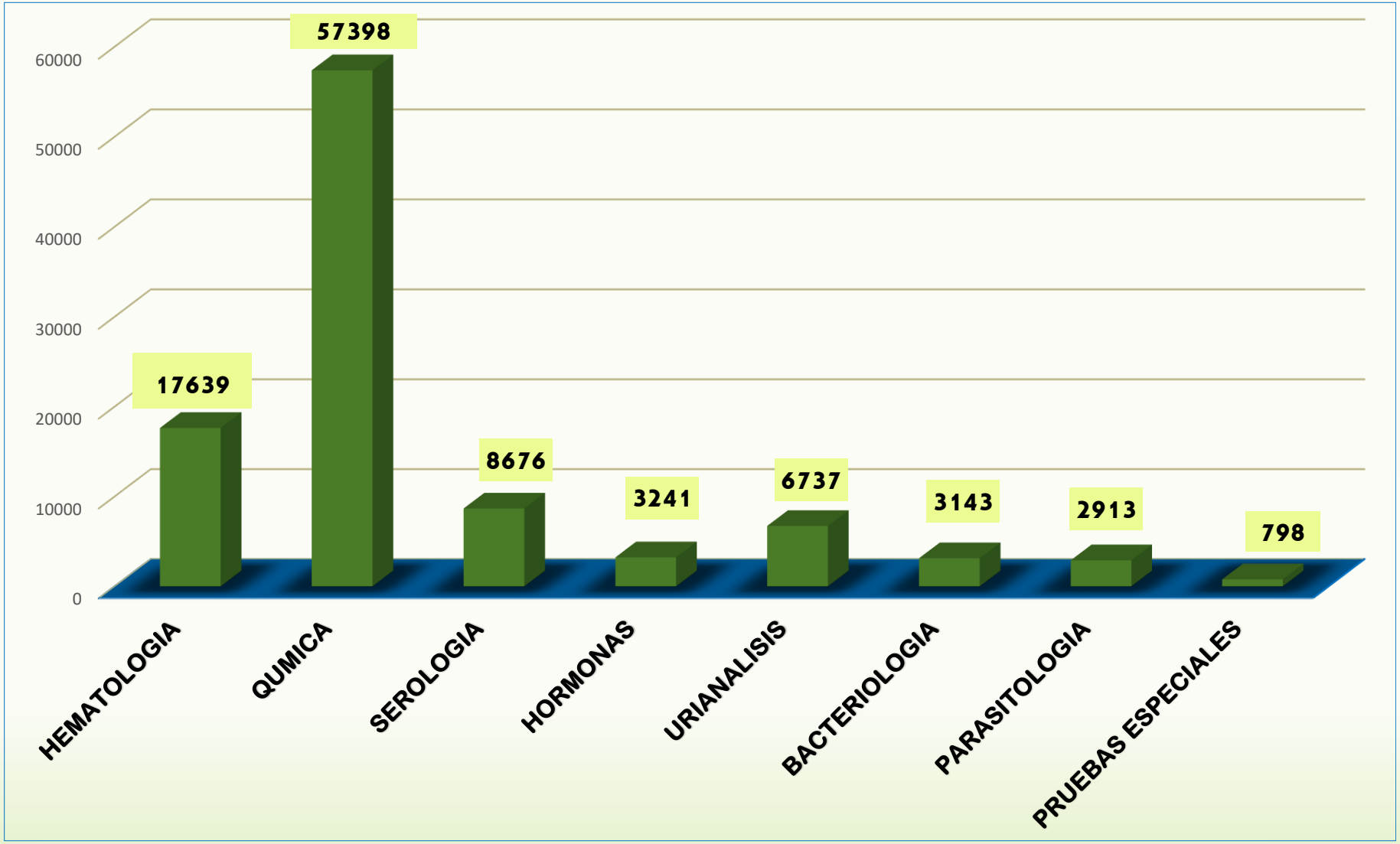

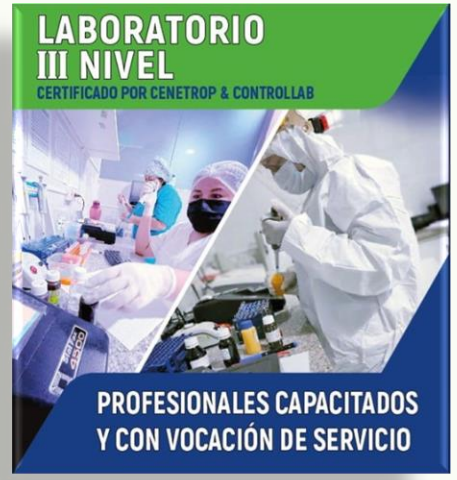

Mayor área de pruebas requerida : QUIMICA SANGUINEA 57.398

PRUEBAS DE LABORATORIO POR TRIMESTRE GESTIÓN 2025

AREA DE LABORATORIO	1er Trimestre	2do Trimestre	3er Trimestre	4to Trimestre	TOTAL
QUIMICA SANGUINEA	14699	16743	14270	11686	57398
HEMATOLOGIA	4347	5067	4533	3692	17639
SEROLOGIA	2369	2550	2011	1746	8676
URIANALISIS	1767	1884	1644	1442	6737
HORMONAS	101	1260	1023	857	3241
BACTERIOLOGIA	767	787	836	753	3143
PARASITOLOGIA	918	765	655	575	2913
PRUEBAS ESPECIALES	10	272	290	226	798
Total de pruebas realizadas		100.545			

GASTO TOTAL DE LABORATORIO GESTIÓN 2025	
GASTOS EN REACTIVOS E INSUMOS DE LABORATORIO PARA ATENCIÓN DE ASEGURADOS	Bs. 443.784,00

INFORMACIÓN ESTADÍSTICA ÁREA MÉDICA

PACIENTES ATENDIDOS EN EMERGENCIAS – GESTIÓN 2025

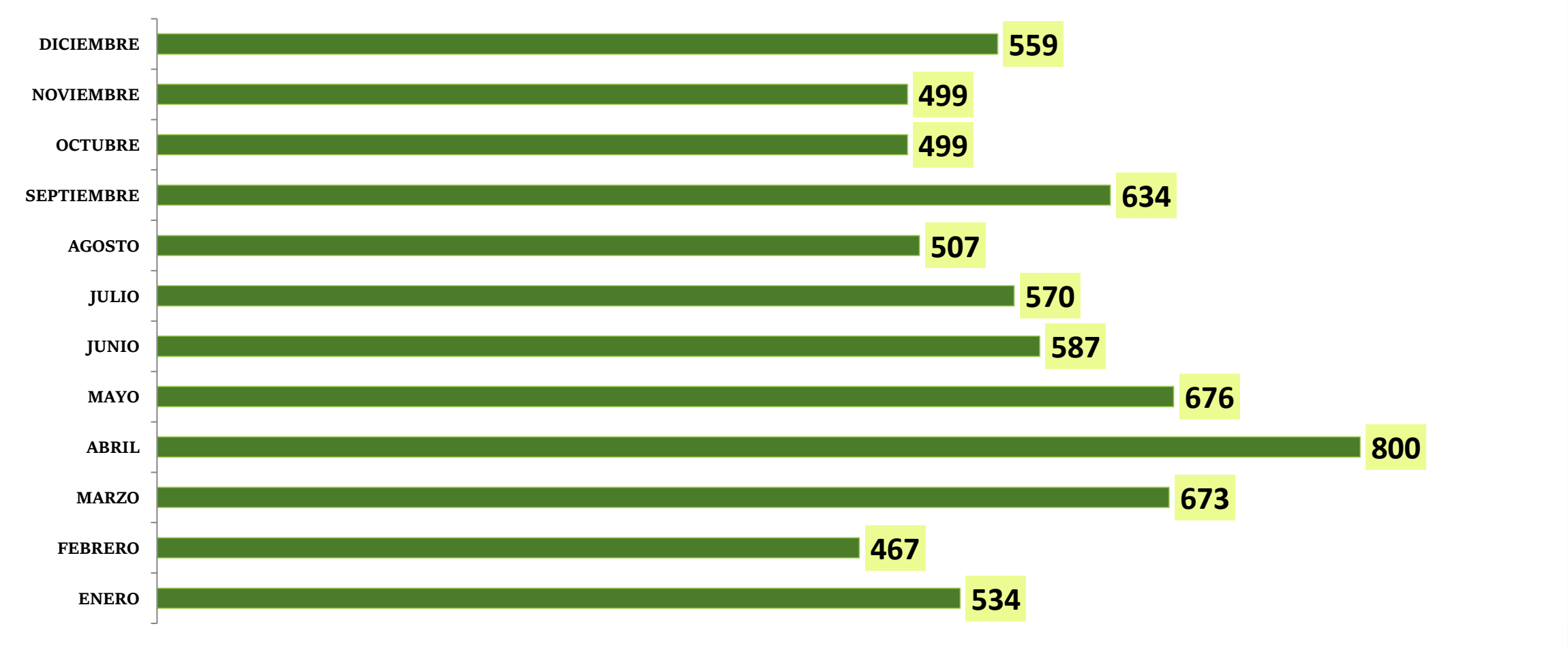

TOTAL: 7005 PACIENTES ATENDIDOS EN EMERGENCIAS

PACIENTES HOSPITALIZADOS – GESTIÓN 2025

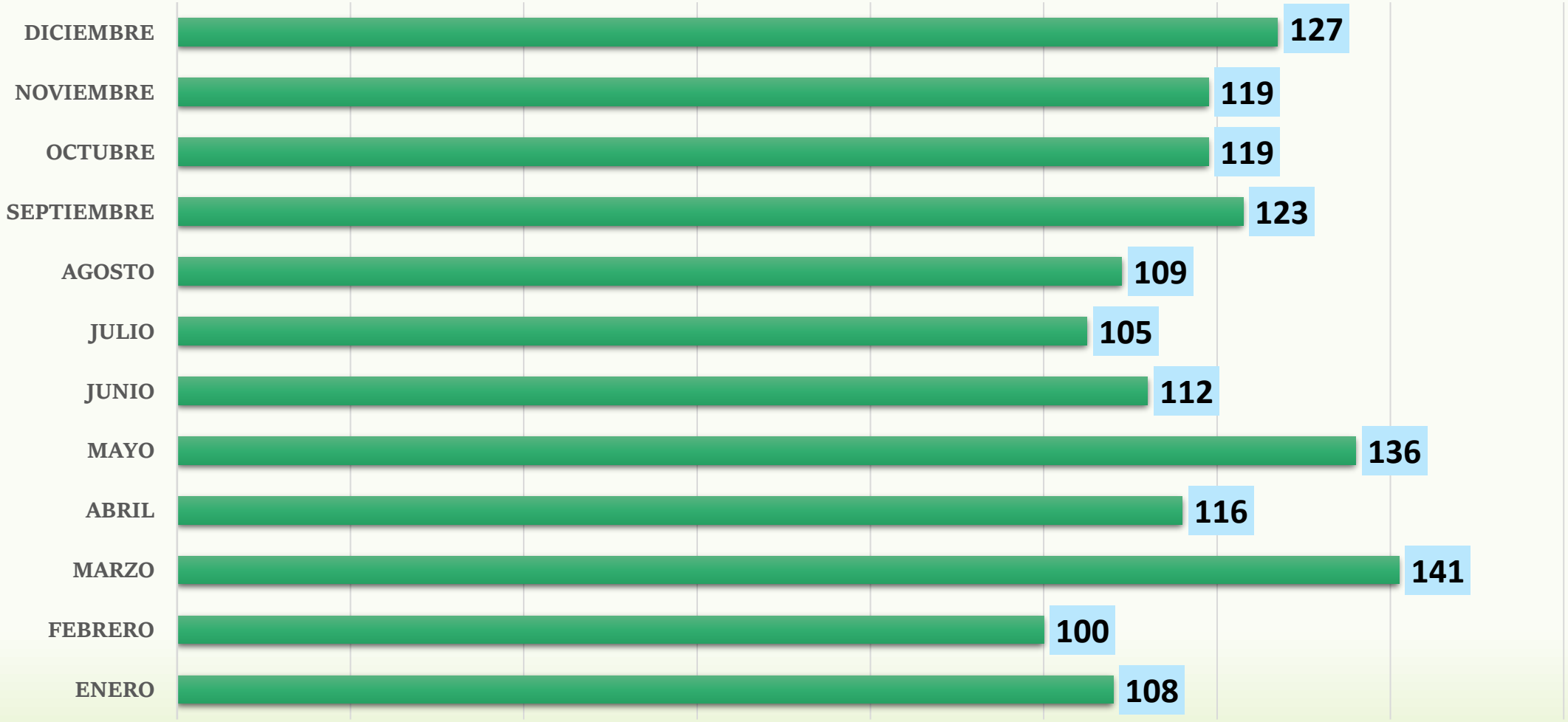

TOTAL PACIENTES HOSPITALIZADOS: 1.415 PACIENTES

CIRUGÍAS REALIZADAS – GESTIÓN 2025

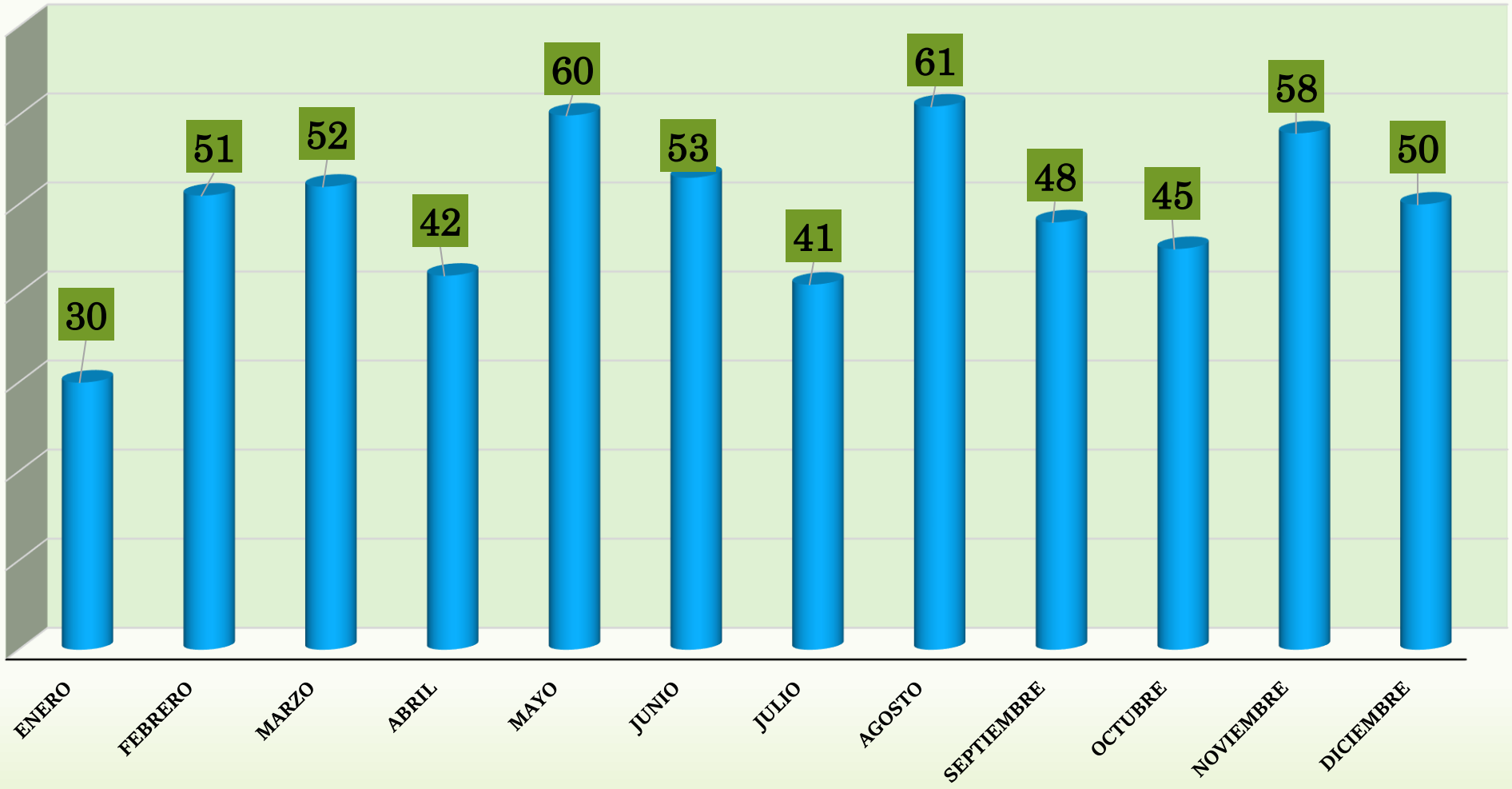

TOTAL CIRUGÍAS REALIZADAS: 591 CIRUGÍAS

SOLICITUDES DE ATENCIÓN EN CONSULTA EXTERNA

Durante **la gestión 2025 se tuvo un total de 47.543 solicitudes de atención médica** por parte de los asegurados del SINEC.

Se atendieron un total de 38.965 Consultas Médicas en las diferentes especialidades y se tuvo una Inasistencias de 8.578 (22%)

- Consultas realizadas 38.965
- Inasistencias a las consultas 8.578

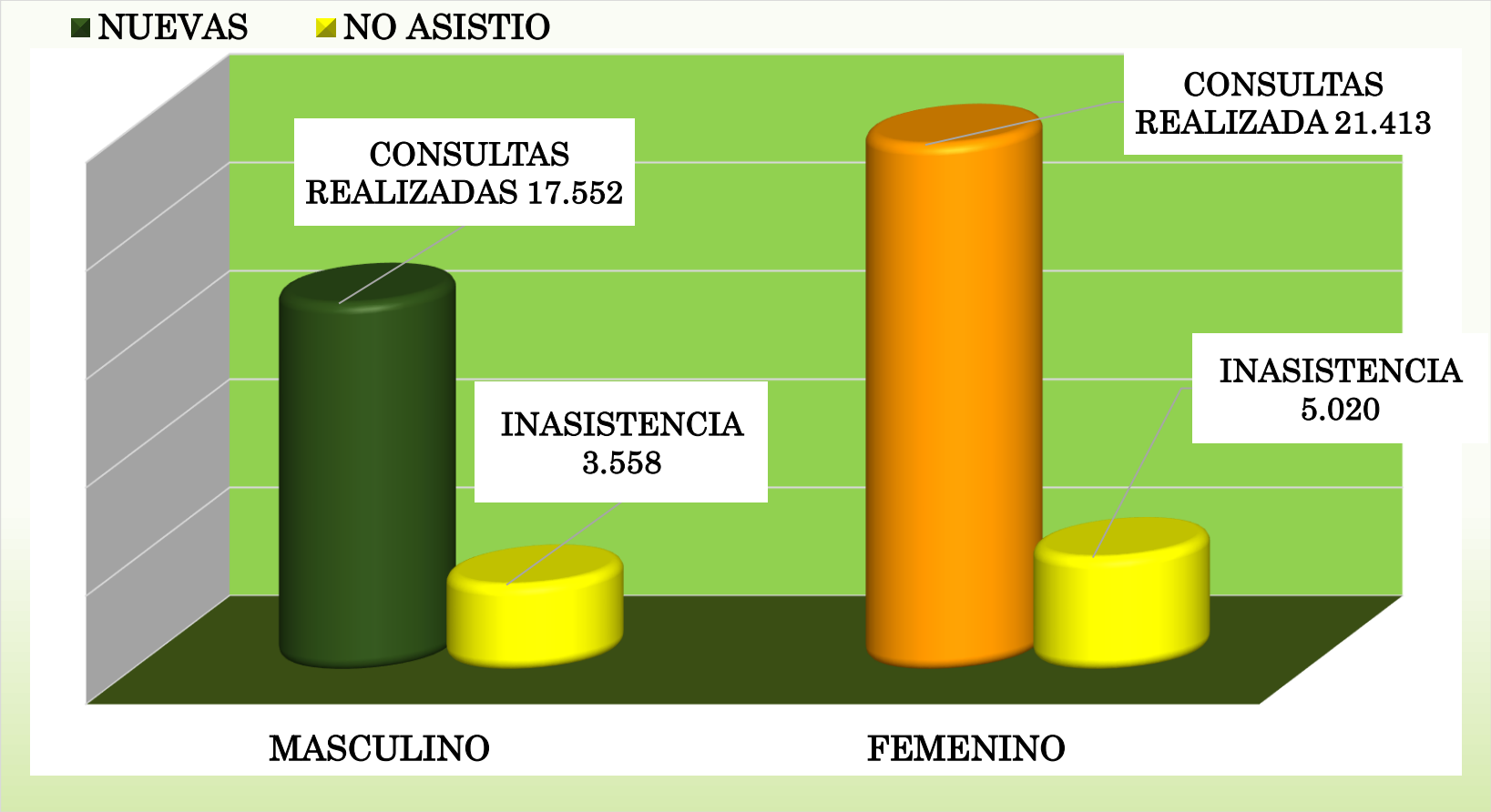

ESPECIALIDADES DE MAYOR CONSULTA

En la gestión 2025 se tuvo un total de 38.965 atenciones médicas en las diferentes especialidades, siendo 10 las especialidades de mayor requerimiento.

Mayor especialidad requerida Cardiología. 4.300 atenciones

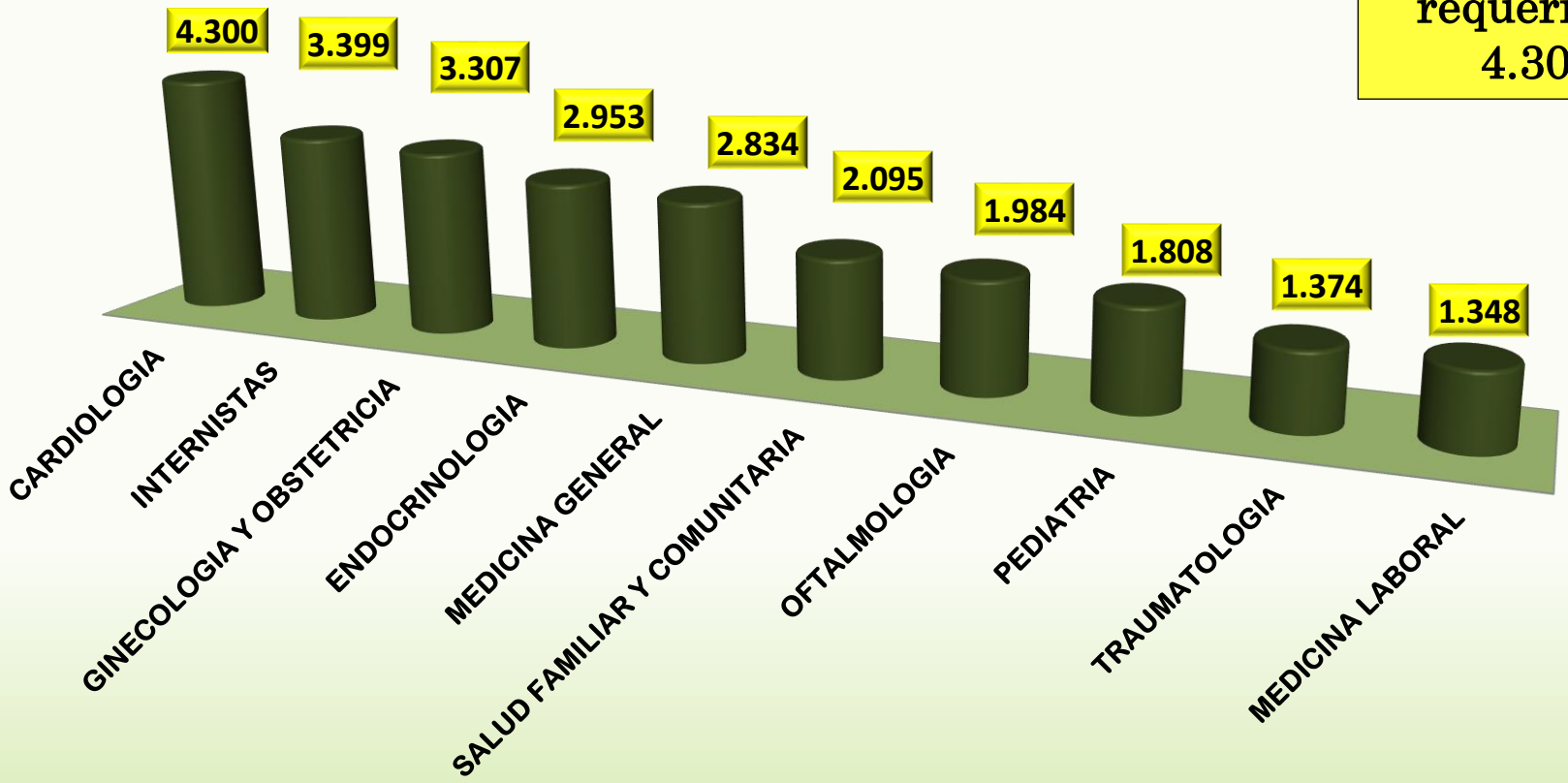

ATENCIÓN EN ODONTOLOGÍA

De enero a diciembre de 2025, el consultorio de odontología realizó un total de 8.273 consultas, además de actividades de prevención y educación en salud dental.

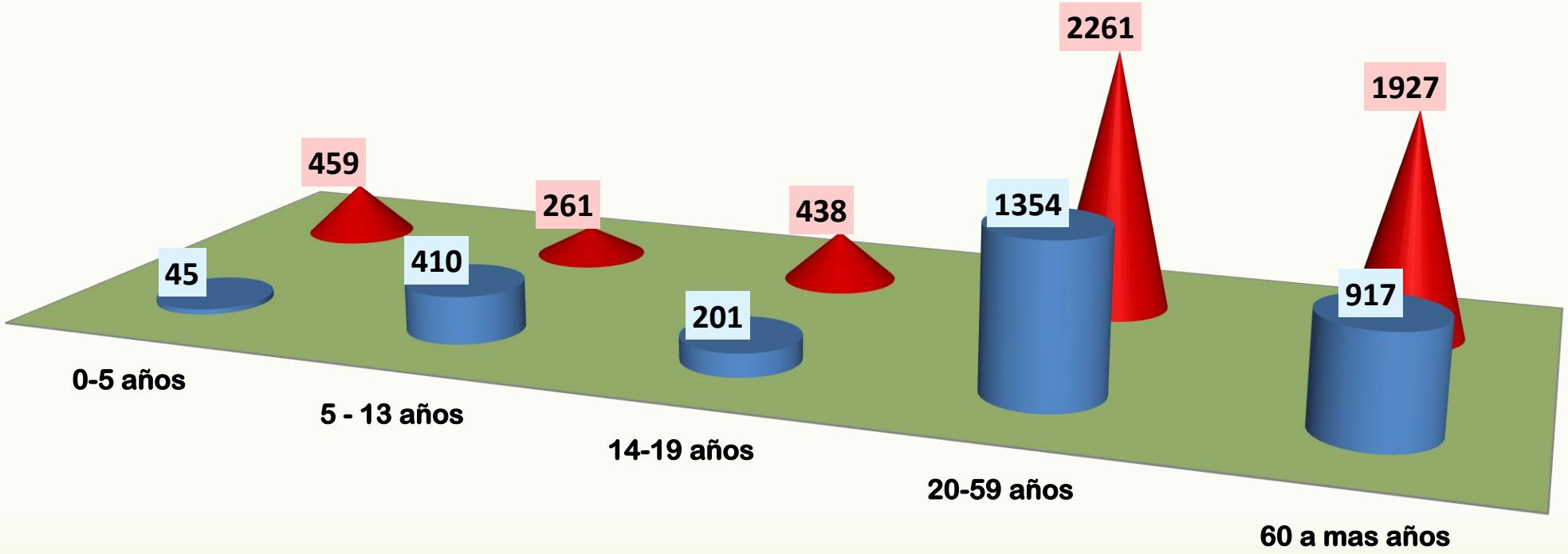

	0-5 años	5 - 13 años	14-19 años	20-59 años	60 a mas años
Masculino	45	410	201	1354	917
Femenino	459	261	438	2261	1927

ATENCIÓN EN EL SERVICIO DE RAYOS X

En la atenciones y estudios del Servicio de Rayos X, se atendió un total de **4.653 pacientes** de enero a diciembre de 2025.

RAYOS X POR SITIO ANATÓMICO GESTIÓN - 2025

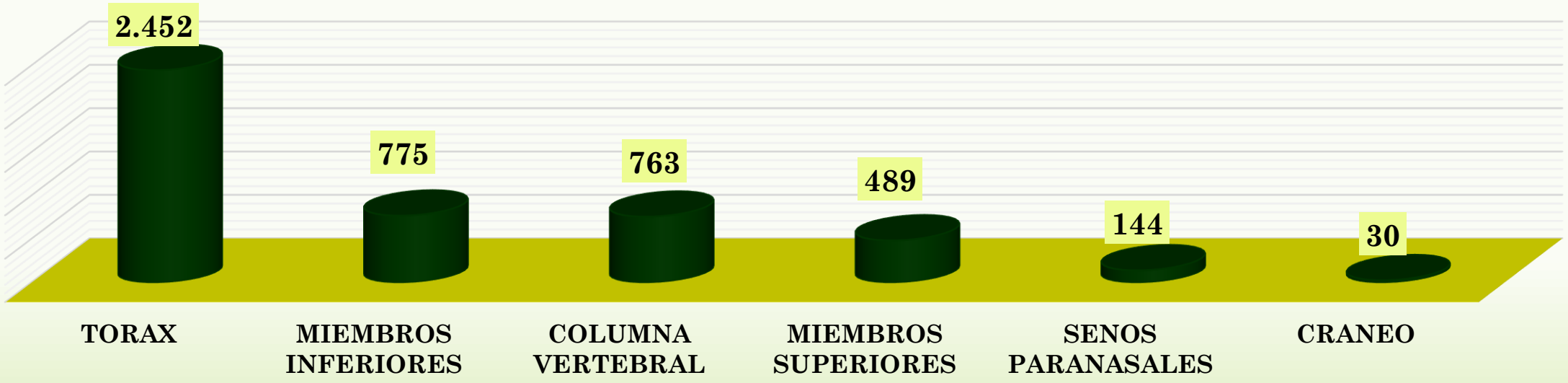

ATENCIÓN SERVICIO DE ENFERMERÍA

En el área de enfermería se tuvo un total de 3.274 atenciones entre colocación de inyectables, curaciones, retiro de puntos, nebulizaciones, medición de glicemia capilar, medición de presión arterial, asistencia a procedimientos médicos y otros.

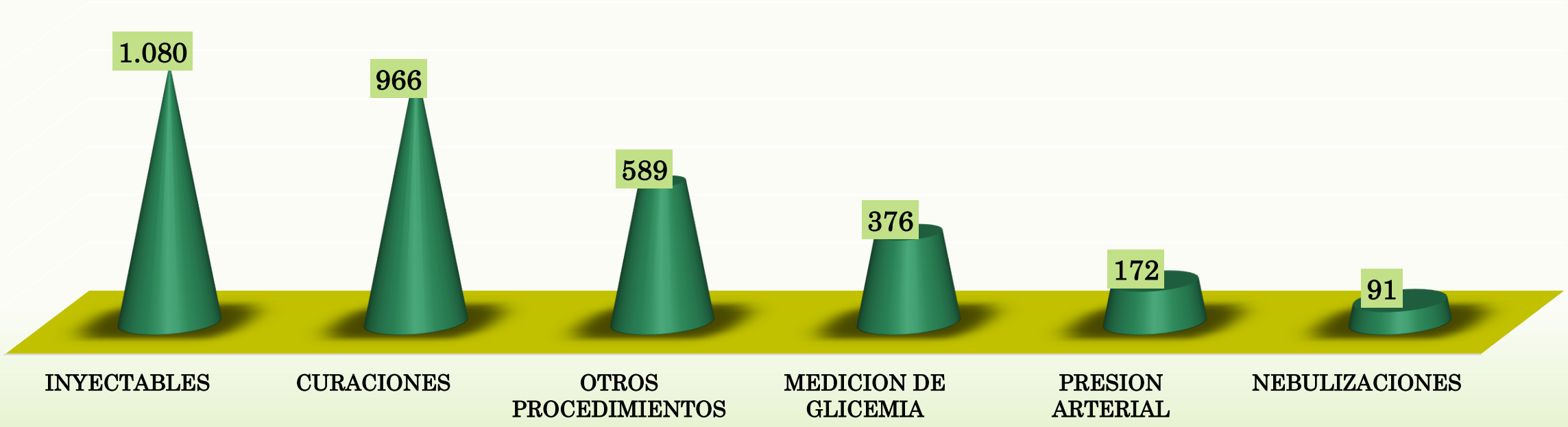

PROGRAMA DE VACUNACIÓN PAI

Dentro de la Atención del Programa Ampliado de Vacunación PAI del SINEC, se cuenta con todas las vacunas del Esquema Nacional de Vacunación del Ministerio de Salud, a disposición de los asegurados del SINEC.

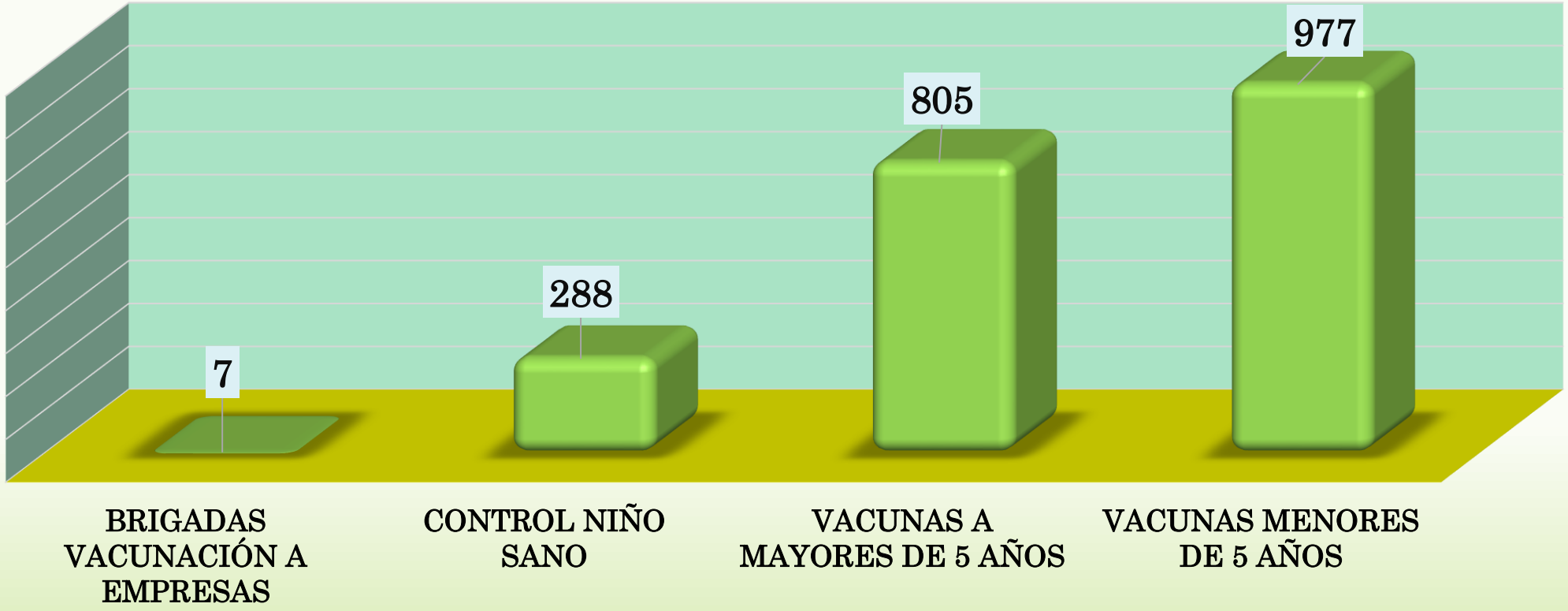

SERVICIO DE HEMODIÁLISIS GESTIÓN 2025

HEMODIÁLISIS PARA ASEGURADOS SINEC GESTIÓN 2025			
MONTO PRESUPUESTADO BS. 853.300			
AÑO 2025	CANTIDAD DE PACIENTES	CANDITAD DE SESIONES	MONTO RECEPCIONADO POR MES EN BS.
ENERO	20	229	**80.150**
FEBRERO	19	191	**66.850**
MARZO	20	216	**75.600**
ABRIL	22	221	**77.350**
MAYO	20	233	**81.550**
JUNIO	20	218	**76.300**
JULIO	22	246	**86.100**
AGOSTO	22	242	**84.700**
SEPTIEMBRE	22	267	**93.450**
OCTUBRE	22	276	**96.600**
NOVIEMBRE	22	244	**85.400**
DICIEMBRE	20	241	**84.350**

Para el Servicio de Hemodiálisis de **la Gestión 2025 se adjudicó un monto de Bs. 853.300** con el Centro Médico San Liborio.

El monto destinado cubrió el servicio hasta el mes de octubre de 2025, por lo que se hicieron los trámites correspondientes para dar el servicio hasta diciembre de 2025, **haciendo un Gasto Total de Bs. 988.400**

INFORMACIÓN FINANCIERA

CAPTACIÓN DE LOS RECURSOS DEL SINEC

De acuerdo al Art. 25 del DS. 26474, el SINEC financia sus actividades con Recursos Propios provenientes de:

- **Aportes obligatorios a la Seguridad Social,** consistentes en el aporte patronal del 10% de la planilla de sueldos de los trabajadores de las empresas aseguradas y el aporte del 3% sobre las rentas de jubilados, que se reciben a través del SENASIR Y AFP's (hoy llamada GESTORA PÚBLICA)
- **La venta de servicios a terceros** (Formularios, carnet.)
- **Cooperación o financiamiento interno o externo.**
- **Donación de entidades nacionales e internacionales**

PRESUPUESTO EJECUTADO GESTIÓN 2025 EXPRESADO EN BS.

	PRESUPUESTO INICIAL (Bs.)	PRESUPUESTO EJECUTADO (Bs.)	PORCENTAJE DE EJECUCION (%)
RECURSOS	62,541,913	40,662,632	65%
GASTOS	62,541,913	40,429,217	65%

El presupuesto ejecutado de la gestión 2025, muestra que los RECURSOS tuvieron una ejecución del 65%, los GASTOS una ejecución del 65%

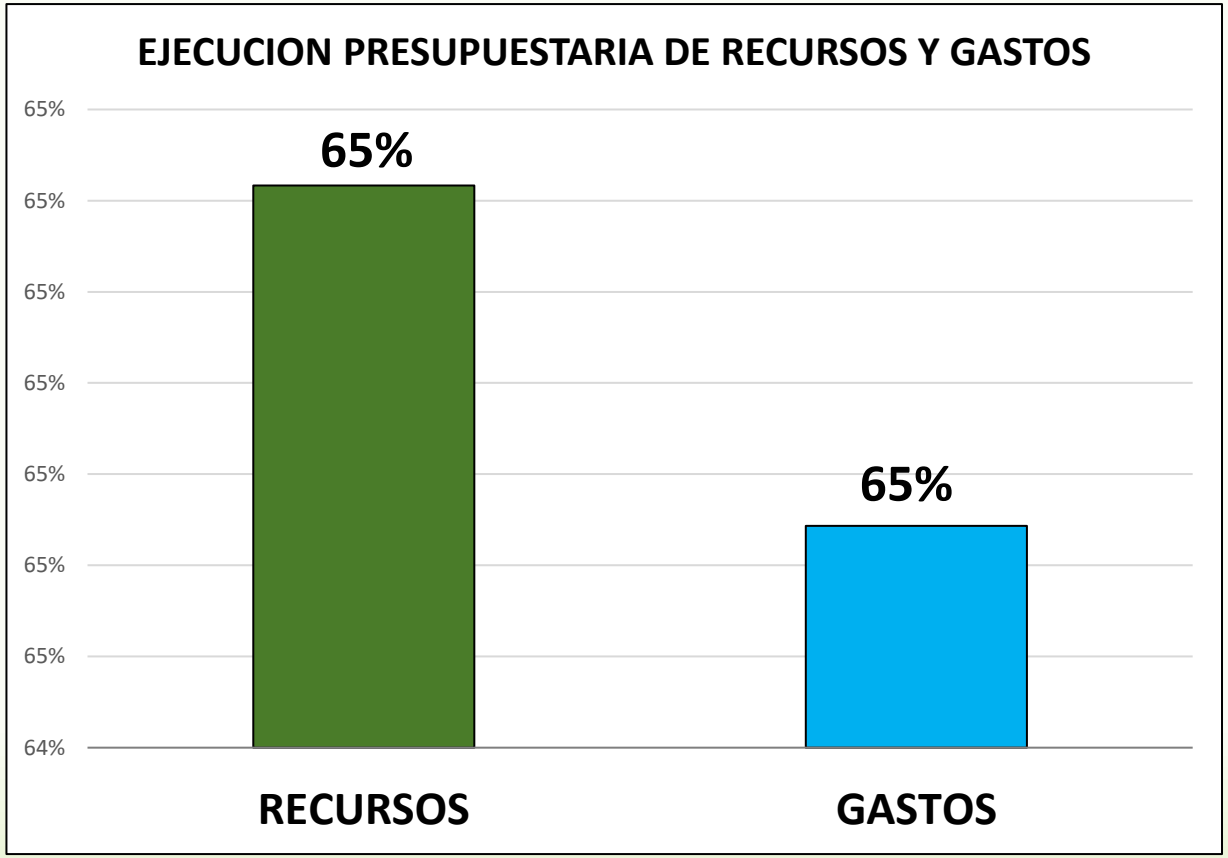

INFORMACIÓN PRESUPUESTARIA

EJECUCIÓN DEL PRESUPUESTO DE RECURSOS - GESTIÓN 2025
EXPRESADO EN BOLIVIANOS

PARTIDA	DESCRIPCION	PRESUPUESTO INICIAL (Bs.)	PRESUPUESTO EJECUTADO (Bs.)	PORCENTAJE DE EJECUCION (%)
12.0.0.0	VENTA DE BIENES Y SERVICIOS DE LAS ADMINISTRACIONES PÚBLICAS	3,768,728	2,298,964	61%
15.0.0.0	TASAS, DERECHOS Y OTROS INGRESOS	301,237	218,051	72%
17.0.0.0	CONTRIBUCIONES A LA SEGURIDAD SOCIAL	46,410,187	34,969,669	75%
35.0.0.0	DISMINUCIÓN Y COBRO DE OTROS ACTIVOS FINANCIEROS	12,061,761	3,175,948	26%
TOTAL		**62,541,913**	**40,662,632**	**65%**

INFORMACIÓN PRESUPUESTARIA

EJECUCIÓN DEL PRESUPUESTO DE GASTOS GESTIÓN 2025
EXPRESADO EN BOLIVIANOS

PARTIDA	DESCRIPCIÓN	PRESUPUESTO VIGENTE (BS)	PRESUPUESTO EJECUTADO (BS)	% EJECUCIÓN
1.0.0.0.0	SERVICIOS PERSONALES	24,388,232	18,646,723	76%
2.0.0.0.0	SERVICIOS NO PERSONALES	21,034,296	14,948,256	71%
3.0.0.0.0	MATERIALES Y SUMINISTROS	5,291,508	1,644,237	31%
4.0.0.0.0	ACTIVOS REALES	344,015	35,000	10%
6.0.0.0.0	SERVICIO DE LA DEUDA PUBLICA Y DISMINUCION DE OTROS PASIVOS	7,446,302	4,985,905	67%
7.0.0.0.0	TRANSFERENCIAS	2,552,560	80,000	3%
8.0.0.0.0	IMPUESTOS, REGALIAS Y TASAS	115,000	67,944	59%
9.0.0.0.0	OTROS GASTOS	1,370,000	21,151	2%
TOTALES		**62,541,913**	**40,429,217**	**65%**

INFORMACIÓN PRESUPUESTARIA

EJECUCIÓN – PARTIDA 10.000 SERVICIOS PERSONALES

PRESUPUESTO ASIGNADO EN BS.	PRESUPUESTO DEVENGADO EN BS.	PRESUPUESTO EJECUTADO EN BS.	PORCENTAJE EJECUCIÓN (%)
24,388,232	**20,190,011**	**18,646,723**	**76%**

SUB-GRUPO	NOMBRE	PRESUPUESTO EJECUTADO (Bs)	PORCENTAJE (%)
11000	EMPLEADOS PERMANENTES	15,664,005	**76%**
12000	EMPLEADOS NO PERMANENTES	171,554	**91%**
13000	PREVISIÓN SOCIAL	2,567,838	**81%**
15000	PROVIS. P/INCRE. DE GASTOS EN SERV. PERS.	243,326	**71%**

INFORMACIÓN PRESUPUESTARIA

EJECUCIÓN – PARTIDA 20.000 SERVICIOS NO PERSONALES

PRESUPUESTO ASIGNADO EN BS.	PRESUPUESTO DEVENGADO EN BS.	PRESUPUESTO EJECUTADO EN BS.	PORCENTAJE EJECUCIÓN
21,034,296	**17,032,663**	**14,948,256**	**71%**

SUB-GRUPO	DETALLE	PRESUPUESTO EJECUTADO (Bs)	PORCENTAJE
21000	SERVICIOS BÁSICOS	330,505	**68%**
22000	SERVICIOS DE TRANSPORTE Y SEGUROS	37,839	**50%**
23000	ALQUILERES	38,576	**43%**
24000	MANTENIMIENTO Y REPARACIONES	61,929	**30%**
25000	SERVICIOS PROFESIONALES Y COMERCIALES	14,297,025	**72%**
26000	OTROS SERVICIOS NO PERSONALES	182,382	**80%**

INFORMACIÓN PRESUPUESTARIA

EJECUCIÓN – PARTIDA 30.000 MATERIALES Y SUMINISTROS

PRESUPUESTO ASIGNADO EN BS.	PRESUPUESTO DEVENGADO EN BS.	PRESUPUESTO EJECUTADO EN BS.	PORCENTAJE EJECUCION (%)
5,291,508	**2,377,870**	**1,644,237**	**31%**

SUB-GRUPO	DETALLE	PRESUPUESTO EJECUTADO (Bs)	PORCENTAJE
31000	ALIMENTOS Y PRODUCTOS AGROFORESTALES	4,166	**15%**
32000	PRODUCTOS DE PAPEL , CARTÓN E IMPRES.	24,730	**99%**
33000	TEXTILES Y VESTUARIOS	0	**0%**
34000	COMBUST.PROD.QUIMIC. Y FARMACÉUTICOS	1,289,792	**28%**
39000	PRODUCTOS VARIOS	325,549	**50%**

INFORMACIÓN PRESUPUESTARIA

EJECUCIÓN – PARTIDA 40.000 ACTIVOS REALES

PRESUPUESTO ASIGNADO EN (Bs)	PRESUPUESTO DEVENGADO EN (Bs)	PRESUPUESTO EJECUTADO EN (Bs)	PORCENTAJE EJECUCION (%)
344,015	**35,000**	**35,000**	**10%**

SUB-GRUPO	DETALLE	PRESUPUESTO EJECUTADO (Bs)	PORCENTAJE
43000	MAQUINARIA Y EQUIPO	35,000	10%

INFORMACIÓN PRESUPUESTARIA

EJECUCIÓN – PARTIDA 60.000 SERVICIO DE LA DEUDA PÚBLICA Y DISMINUCIÓN DE OTROS PASIVOS

PRESUPUESTO ASIGNADO	PRESUPUESTO DEVENGADO	PRESUPUESTO EJECUTADO	PORCENTAJE EJECUCION
EN (Bs)	EN (Bs)	EN (Bs)	(%)
7,446,302	5,223,468	4,985,905	67%

SUB-GRUPO	DETALLE	PRESUPUESTO EJECUTADO (Bs)	PORCENTAJE
66000	GASTOS DEVENGADOS NO PAGADOS - OTRAS FUENTES	4,985,905	67%

INFORMACIÓN PRESUPUESTARIA

EJECUCIÓN – PARTIDA 70.000 TRANSFERENCIA

PRESUPUESTO ASIGNADO EN BS.	PRESUPUESTO DEVENGADO EN BS.	PRESUPUESTO EJECUTADO EN BS.	PORCENTAJE EJECUCION %
2,552,560	2,090,292	80,000	3%

SUB-GRUPO	DETALLE	PRESUPUESTO EJECUTADO (Bs)	PORCENTAJE
73000	TRANSF. CORRIENTES AL SPNF POR SUBSIDIOS O SUBVENCIONES	80,000	3%

INFORMACIÓN PRESUPUESTARIA

EJECUCIÓN – PARTIDA 80.000 IMPUESTOS, REGALIAS Y TASAS

PRESUPUESTO ASIGNADO EN BS.	PRESUPUESTO DEVENGADO EN BS.	PRESUPUESTO EJECUTADO EN BS.	PORCENTAJE EJECUCION %
115,000	67,944	67,944	59%

SUB-GRUPO	DETALLE	PRESUPUESTO EJECUTADO (Bs)	PORCENTAJE
85000	TASAS, MULTAS Y OTROS	67,944	59%

INFORMACIÓN PRESUPUESTARIA

EJECUCIÓN – PARTIDA 90.000 OTROS GASTOS

PRESUPUESTO ASIGNADO EN BS.	PRESUPUESTO DEVENGADO EN BS.	PRESUPUESTO EJECUTADO EN BS.	PORCENTAJE EJECUCION %
1,370,000	1,282,985	21,151	2%

SUB-GRUPO	DETALLE	PRESUPUESTO EJECUTADO (Bs)	PORCENTAJE %
94000	BENEFICIOS SOCIALES Y OTROS	21,151	42%

CUADRO COMPARATIVO DE RECURSOS 2024/2025

		2024	2025		
PARTIDA	**DESCRIPCION**	**PRESUPUESTO EJECUTADO (Bs.)**	**PRESUPUESTO EJECUTADO (Bs.)**	**DIFERENCIA EN EJECUCION (CANTIDAD Bs.)**	**DIFERENCIA EN EJECUCION (%)**
12.0.0.0	VENTA DE BIENES Y SERVICIOS DE LAS ADMINISTRACIONES PUBLICAS	1,820,101	2,298,964	478,863	26%
15.0.0.0	TASAS, DERECHOS Y OTROS INGRESOS	67,716	218,051	150,335	222%
17.0.0.0	CONTRIBUCIONES A LA SEGURIDAD SOCIAL	38,877,175	34,969,669	-3,907,506	-10%
35.0.0.0	DISMINUCION Y COBRO DE OTROS ACTIVOS FINANCIEROS	3,250,757	3,175,948	-74,809	-2%
TOTAL		**44,015,749**	**40,662,632**	**-3,353,117**	**-8%**

CUADRO COMPARATIVO DE GASTOS 2024/2025

		2024		2025			
PARTIDA	DESCRIPCIÓN	PRESUPUESTO DEVENGADO (Bs.)	PRESUPUESTO EJECUTADO (Bs.)	PRESUPUESTO DEVENGADO (Bs.)	PRESUPUESTO EJECUTADO (Bs.)	DIFERENCIA EN EJECUCION CANTIDAD (Bs.)	DIFERENCIA EN EJECUCION (%)
1.0.0.0.0	SERVICIOS PERSONALES	20,185,399	19,702,442	20,190,011	18,646,723	**-1,055,719**	**-5%**
2.0.0.0.0	SERVICIOS NO PERSONALES	18,849,791	16,575,938	17,032,663	14,948,256	**-1,627,682**	**-10%**
3.0.0.0.0	MATERIALES Y SUMINISTROS	3,806,743	3,215,163	2,377,870	1,644,237	**-1,570,926**	**-49%**
4.0.0.0.0	ACTIVOS REALES	92,055	64,255	35,000	35,000	**-29,255**	**-46%**
6.0.0.0.0	SERVICIO DE LA DEUDA PUBLICA Y DISMINUCION DE OTROS PASIVOS	4,952,020	4,952,020	5,223,468	4,985,905	**33,885**	**1%**
7.0.0.0.0	TRANSFERENCIAS	2,304,923	260,000	2,090,292	80,000	**-180,000**	**-69%**
8.0.0.0.0	IMPUESTOS, REGALIAS Y TASAS	370,208	78822.44	67,944	67,944	**-10,878**	**100%**
9.0.0.0.0	OTROS GASTOS	1,483,200	313,814	1,282,985	21,151	**-292,663**	**-93%**
TOTALES		**52,044,339**	**45,162,454**	**48,300,233**	**40,429,217**	**-4,733,237**	**-10%**

INFORMACIÓN CONTABLE

ESTADO DE RECURSOS Y GASTOS AL 31 DE DICIEMBRE DE 2025
EXPRESADO EN BOLIVIANOS

DETALLE	EN (Bs)	COMPOSICIÓN
INGRESOS	**41.450.633,07**	100,00%
APORTE PATRONAL DEL SECTOR PUBLICO	23.111.361,96	55,76%
APORTE PATRONAL DEL SECTOR PRIVADO	13.478.870,81	32,52%
CONVENIO APORTE PATRONAL	337.906,43	0,82%
APORTE PASIVOS SECTOR PUBLICO	336.713,44	0,81%
APORTE PASIVOS SECTOR PRIVADO	1.571.734,98	3,79%
OTROS INGRESOS	**2.614.045,45**	6,31%
GASTOS	**45.929.639,06**	100,00%
SERVICIOS PERSONALES	**22.245.409,73**	48,43%
SERVICIOS NO PERSONALES	**17.103.906,45**	37,24%
MATERIALES Y SUMINISTROS	**2.503.389,44**	5,45%
GASTOS GENERALES	**729.181,43**	1,59%
PRESTACIONES ECONÓMICAS A CORTO PLAZO	**1.257.460,30**	2,74%
TRANSFERENCIAS	**2.090.291,71**	4,55%
RESULTADOS	-4.479.006,0	

INFORMACIÓN CONTABLE

ESTADO DE GASTOS AL 31 DE DICIEMBRE DE 2025 EXPRESADO EN BOLIVIANOS

DETALLE	MONTO	%
SERVICIOS PERSONALES	**22.245.409,73**	
BONO DE ANTIGUEDAD	2.859.758,00	13%
SUELDOS	11.191.876,26	50%
SERVICIOS NO PERSONALES	**17.103.906,45**	
CONSULTOR EN LINEA	2.440.589,04	14%
SERVICIOS HOSPITALARIOS	9.599.976,00	56%
ESTUDIOS DE DIAGNOSTICO Y TRATAMIENTO MEDICO	2.641.637,71	15%
MATERIALES Y SUMINISTROS	**2.503.389,44**	
PRODUCTOS QUIMICOS Y FAMACEUTICOS	1.922.900,31	77%
INSTRUMENTAL MEDICO MENOR	341.503,00	14%
GASTOS GENERALES	**729.181,43**	
DEPRECIACION EQUIPO E INSTRUMENTAL MEDICO	364.833,70	50%
DEPRECIACION MUEBLES Y ENSERES	113.891,57	16%
PRESTACIONES ECONOMICAS A CORTO PL.	**1.257.460,30**	
SUBSIDIO DE ENFERMEDAD	687.358,28	55%
SUBSIDIO DE MATERNIDAD	568.102,02	45%
TRANSFERENCIAS	**2.090.291,71**	
TRANSFERENCIAS ASUSS	191.547,82	9%
TRANSFERENCIAS MINISTERIO DE SALUD Y DEPORTES	1.898.743,89	91%

En el presente cuadro se considera y se muestran los 2 auxiliares con mayor porcentaje de gastos de cada cuenta.

INFORMACIÓN CONTABLE

ESTADO DE RECURSOS AL 31 DE DICIEMBRE DE 2025
EXPRESADO EN BOLIVIANOS

ACTIVO	EN BS.	PONDERACIÓN
ACTIVO CORRIENTE	**26.464.942,69**	50%
ACTIVO NO CORRIENTE	**2.357.172,76**	4%
CUENTAS TRANSITORIAS Y DE CONTROL	**24.173.749,47**	46%
TOTAL ACTIVO	**52.995.864,92**	**100%**
PASIVO	**61.789.782,08**	**100%**
PASIVO CORRIENTE	**39.754.797,93**	64%
PASIVO NO CORRIENTE	**22.034.984,15**	36%
PATRIMONIO	**-8.793.917,16**	**100%**
RESERVAS DEL SEGURO DE ENFERMEDAD - MATERNIDAD Y RIESGO PROF. A CORTO PLAZO	**22.310.738,89**	
RESERVA POR REVALORIZACIÓN DE ACTIVOS FIJOS	**1.655.301,96**	
AJUSTE DE RESERVAS PATRIMONIALES	**2.377.900,99**	
AJUSTE GLOBAL DE LAS RESERVAS	**3.745,81**	
RESULTADOS ACUMULADOS	**-30.662.598,82**	
RESULTADOS GESTIÓN	**-4.479.005,99**	
TOTALES: PASIVO + PATRIMONIO	**52.995.864,92**	

COMPOSICIÓN DEL ACTIVO

TOTAL ACTIVO	**52.995.864,92**

DETALLE	EN (BS.)	PONDERACIÓN
ACTIVO CORRIENTE	**26.464.942,69**	**49,33%**
ACTIVO DISPONIBLE	807.453,66	**1,37%**
ACTIVO EXIGIBLE	24.767.332,94	**46,14%**
CUENTAS POR COBRAR	551.456,73	2,20%
APORTES POR COBRAR	6.299.291,46	25,98%
MULTAS, INTERESES POR COBRAR	907.442,59	3,58%
DEUDORES CON CARGO DE CUENTAS	2.123.346,32	8,52%
DOCUMENTOS EN EJECUCIÓN	14.885.795,84	59,73%
INVENTARIO	**890.156,09**	**2,06%**
ALMACEN DE MEDICAMENTOS	569.492,24	65,13%
ALMACEN DE MATERIALES EN GENERAL	320.663,85	34,87%

DETALLE	EN (BS.)	PONDERACIÓN
ACTIVO NO CORRIENTE	**2.357.172,76**	**4,45%**
INVERSIONES	**30.832,80**	
ACCIONES TELEFÓNICAS	30.832,80	
ACTIVOS FIJOS	**1.582.432,18**	
TERRENOS	220.165,75	
EQUIPO MÉDICO Y DE LABORATORIO	852.542,94	
EQUIPO DE OFICINA Y MUEBLES	191.409,88	
EQUIPO DE COMPUTACIÓN	109.655,81	
EQUIPO E INSTALACIONES	191.197,38	
VEHICULOS	17.460,42	
OTROS ACTIVOS	**32.571,94**	
BIBLIOTECAS Y COLECCCIONES CIENTIFICAS	32.571,94	
ACTIVO EXIGIBLE A LARGO PLAZO	**711.335,84**	
ACTIVO TRANSITORIAS Y DE CONTROL	**24.173.749,47**	45,61%
DEUDORES POR RENDICION DE CUENTAS	1.251.142,61	
ANTICIPO A CUENTA DE PEDIDOS Y CONTRATOS	20.906.743,68	
OBRAS EN CONSTRUCCION	2.015.863,18	

COMPOSICIÓN DEL PASIVO - EXPRESADO EN BOLIVIANOS

TOTAL PASIVO 61.789.782,08

DETALLE	EN (BS.)	PONDERACIÓN
PASIVO CORRIENTE	**39.754.797,93**	64,34%
CUENTAS POR PAGAR	**13.277,82**	
CUENTAS POR PAGAR	13.277,82	
FACTURAS POR PAGAR	**22.210.043,44**	
PROVEEDORES POR ADQ. DE MEDICAMENTOS	3.540.861,69	
PROVEEDORES POR SERV. MEDICOS	7.316.044,26	
FACTURAS POR SERV. HOSPITALARIO	5.585.413,08	
FACTURAS POR ADQ. DE MAT. Y SUMINISTROS	757.249,17	
OTRAS FACTURAS POR PAGAR	1.505.147,62	
RETENCIONES POR SERV. POR PAGAR	355.009,92	
HONORARIOS POR COMPRA DE SERVICIOS	74.025,82	
FACTURAS POR SERVICIOS ESTUDIOS DE DIAGNOSTICO Y TRATAMIENTO MEDICO	2.203.376,31	
FACTURAS POR PAGAR POR SERVICIOS MEDICOS PROVINCIA	570.485,55	
FACTURAS POR PAGAR POR SERVICIOS MEDICOS DEPARTAMENTAL	77.577,35	
ALQUILER DE EDIFICIO POR PAGAR	41.500,00	
CONSULTORES EN LINEA POR PAGAR	183.352,67	
PRESTACIONES ECONOMICAS Y EN ESPECIES POR PAGAR	**7.742.736,55**	
PRESTACIONES ECONOMICAS POR PAGAR	7.369.786,87	
PRESTACIONES EN ESPECIES POR PAGAR	372.949,68	
CUENTAS DEL PERSONAL	**2.190.346,24**	
SUELDOS Y SALARIOS POR PAGAR	1.172.733,05	
DIETAS DEL DIRECTORIO POR PAGAR	9.740,00	
ASIGNACIONES FAMILIARES POR PAGAR	4.000,00	
AGUINALDO POR PAGAR	289,29	
OTRAS OBLIGACIONES AL PERSONAL	94.301,17	
BENEFICIOS SOCIALES POR PAGAR	592.290,25	
BONO DE ANTIGUEDAD POR PAGAR	822,71	
BONOS POR PAGAR AL PERSONAL	266.169,77	
HONORARIOS PROFESIONALES POR PAGAR	50.000,00	

DETALLE	EN (BS.)	PONDERACIÓN
APORTE LABORAL Y PATRONAL POR PAGAR	**864.338,46**	
RETENCION LABORAL P/LAS AFP(S)	121.783,64	
RETENCION POR FALTAS Y ATRAZOS	479.802,44	
OTROS DESCUENTOS LABORALES	41.717,47	
RETENCION P/SINDICATO SINEC	19.184,12	
RETENCION SIMRA	60.013,38	
RETENCION COMISION BANCO	2.273,66	
RETENCION (AFP) POR CONSULTORIAS	29.084,15	
RETENCION LABORAL GESTORA DE PENSIONES	162.145,47	
APORTE PATRONAL POR PAGAR	**171.329,87**	
APORTE PATRONAL P/LAS AFP (S) RIESGO PROFESIONAL L/P.	31.070,29	
APORTE PROVIVIENDA P/LAS AFP(S)	27.421,20	
APORTE PATRONAL P/LAS AFP (S) SOLIDARIO	17.953,85	
APORTE PATRONAL CAJA SINEC	0,07	
APORTE PATR. RIESGO PROFESIONAL GESTORA	21.942,74	
APORTE PATRONAL PROVIVIENDA GESTORA	26.524,15	
APORTE PATRONAL SOLIDARIO GESTORA	46.417,57	
TRANSFERENCIAS POR PAGAR	**6.837.969,73**	
TRANSFERENCIA PARA ASSUS	1.616.356,24	
TRANSFERENCIAS P/EL MINISTERIO DE SALUD	3.815.946,75	
CONVENIO C/P POR TRANSFERENCIAS POR APORTES PATR.	1.405.666,74	
IMPUESTOS Y PATENTES POR PAGAR	**91.427,97**	
RETENCION DE IMPUESTOS POR PAGAR	91.427,97	
PROVISION PARA AGUINALDO	7.295,11	
PASIVO NO CORRIENTE	**19.822.493,00**	32,08%
CUENTAS POR PAGAR	5.968,37	
TRANSFERENCIAS P/ MINISTERIO DE SALUD	4.334.139,36	
PREVISION PARA INDEMNIZACION	**15.482.385,27**	

INFORMACIÓN CONTABLE

COMPOSICIÓN DEL PATRIMONIO EXPRESADO EN BOLIVIANOS

PATRIMONIO	-8.793.917,16
RESERVAS DEL SEGURO DE ENFERMEDAD - MATERNIDAD Y RIESGO PROFESIONAL A CORTO PLAZO	22.310.738,89
RESERVA POR REVALORIZACIÓN DE ACTIVOS FIJOS	1.655.301,96
AJUSTE DE RESERVAS PATRIMONIALES	2.377.900,99
AJUSTE GLOBAL DE LAS RESERVAS	3.745,81
RESULTADOS ACUMULADOS	-30.662.598,82
RESULTADOS GESTIÓN	-4.479.005,99

TOTALES: PASIVO + PATRIMONIO 52.995.864,92

CUADRO COMPARATIVO DEL ESTADO DE RECURSOS Y GASTOS GESTIÓN 2020-2025 EXPRESADO EN BOLIVIANOS

	AÑO 2020		AÑO 2021		AÑO 2022		AÑO 2023		AÑO 2024		AÑO 2025	
INGRESOS	**46.359.799,26**	-13%	**43.376.246,71**	-6%	**45.045.128,11**	4%	**47.292.390,57**	5%	**45.152.839,84**	-5%	**41.450.633,07**	-8%
GASTOS	**56.069.026,15**	-7%	**52.051.854,21**	-7%	**49.252.675,28**	-5%	**49.709.331,17**	1%	**49.367.925,15**	-1%	**45.929.639,06**	-7%
SERVICIO PERSONAL	22.763.381,68	-1%	22.496.867,36	-1%	21.773.961,13	-3%	22.187.539,24	2%	21.615.008,15	-3%	22.245.409,73	3%
SERVICIO NO PERSONAL	21.668.454,07	-4%	20.710.727,15	-4%	19.281.790,90	-7%	19.400.166,99	1%	19.167.234,17	-1%	17.103.906,45	-11%
MATERIALES Y SUMINISTROS	7.288.544,62	-13%	5.520.664,71	-24%	3.887.263,93	-30%	4.143.113,26	7%	4.057.171,59	-2%	2.503.389,44	-38%
GASTOS GENERALES	1.234.346,92	-10%	989.644,93	-20%	641.111,43	-35%	472.620,91	-26%	1.057.728,68	124%	729.181,43	-31%
PRESTACIONES ECONÓMICAS	477.409,78	-75%	65.885,29	-86%	1.302.694,73	1877%	1.083.064,13	-17%	1.162.266,81	7%	1.257.460,30	8%
TRANSFERENCIAS	2.367.745,44	-13%	2.268.064,77	-4%	2.365.853,16	4%	2.422.826,64	2%	2.308.515,75	-5%	2.090.291,71	-9%
AJUSTES	269.143,64	-47%		-100%								
RESULTADO DE GESTIÓN	**-9.709.226,89**		**-8.675.607,50**		**-4.207.547,17**		**-2.416.940,60**		**-4.215.085,31**		**-4.479.005,99**	
CRECIMIENTO O DECRECIMIENTO DE UN PERIODO A OTRO %	**37%**		**-11%**		**-52%**		**-43%**		**74%**		**6%**	

De acuerdo al cuadro comparativo de recursos y gastos, podemos evidenciar el incremento del déficit de un 6% en relación a la gestión 2024, es importante resaltar que producto de la pandemia del COVID-19 y la actual situación política social y económica que atraviesa el país ha ocasionado la desestabilización de la economía de las empresas, lo cual ha generado el retiro de trabajadores, generando menos ingresos para el SINEC.

INFORMACIÓN CONTABLE

DECRECIMIENTO DE LOS INGRESO POST - PANDEMIA

DETALLE	2020	2021	var. 20-21	2022	var. 21-22	2023	var. 22-23	2024	var. 23-24	2025	var. 24-25	var. 20-25	sin percibir
GOBIERNO AUTONOMO DPTAL. SANTA CRUZ	14.064.937,07	12.313.598,30	-14%	11.734.056,64	-5%	12.399.554,05	5%	11.084.614,65	-12%	5.245.883,08	-168%	-168%	17.546.978,63
EMACRUZ	2.375.498,29	2.255.087,84	-5%	2.295.846,70	2%	2.403.727,90	4%	2.497.355,49	4%	2.362.402,39	-1%	-1%	63.071,13
EL DEBER	2.273.593,42	1.927.312,62	-18%	1.330.249,75	-45%	1.391.345,70	4%	545.603,14	-155%	1.078.634,53	-111%	-111%	5.094.821,36
SINEC APORTE FONDO SALUD	1.669.220,83	1.646.984,30	-1%	1.598.165,79	-3%	1.619.012,85	1%	1.596.613,59	-1%	1.588.752,49	-5%	-5%	296.575,13
ASAMBLEA LEGISLATIVA DPTAL	1.493.579,59	1.362.580,43	-10%	1.401.215,47	3%	1.406.760,10	0%	1.417.123,33	1%	1.435.208,20		-4%	445.010,42
GOLF & COUNTRY S.A.	1.077.165,80									0,00			5.385.829,00
CIAT.RECURSOS PROPIOS	969.865,56	825.395,14	-18%	602.870,40	-37%	770.815,20	22%	746.495,54	-3%	617.704,19		-57%	1.286.047,33
INMOBILIARIA KINTAS S.R.L.	633.162,24	827.847,19	24%	689.739,57	-20%	677.010,36	-2%	371.858,34	-82%	295.058,21		-115%	304.297,53
URBANOVA DESARROLLOS URBANOS SRL	615.714,08	246.691,54	-150%	27.201,98	-807%	8.720,62	-212%	6.516,35	-34%	1.225,43		-50145%	2.788.214,48
CLINICA SION URBARI S.R.L.	562.312,07	747.964,79	25%	648.906,18	-15%	607.167,71	-7%	491.433,15	-24%	232.576,03		-142%	83.512,49
SEARPI	524.111,06	486.282,92	-8%	476.074,85	-2%	514.117,13	7%	420.567,53	-22%	265.398,07		-97%	458.114,80
SEGURIDAD INTEGRAL WORLDWIDE SECURITY S.	455.983,76	301.095,50	-51%	181.260,44	-66%	206.211,92	12%	169.794,17	-21%	235.368,45		-94%	1.186.188,32
EMPRESA SIDERURGICA DEL MUTUN	424.986,48	409.172,56	-4%	558.368,78	27%	592.716,54	6%	188.959,95	-214%	0,00			375.714,57
CASA EDITORIAL BIENAVENTURANZAS	376.016,15									0,00			1.880.080,75
INDUSTRIA DE PLASTICOS DISPACK S.A.	375.445,83	315.845,14	-19%	345.636,13	9%	366.777,91	6%	279.891,14	-31%	332.692,19		-13%	236.386,64
SHALOM - AP BIENES RAICES S.R.L.	351.092,55	131.594,24	-167%	66.572,48	-98%	98.817,71	33%	53.299,71	-85%	9.357,82		-3652%	1.395.820,79

INFORMACIÓN CONTABLE

NUEVOS INGRESOS POST - PANDEMIA

EMPRESAS	2020	2021	var. 20-21	2022	var. 21-22	2023	var. 22-23	2024	var. 23-24	2025	var. 24-25
PROY.CENTRO DE EDUCACION CENVICRUZ						742.283,53		709.852,48	-4%	589.592,66	-17%
HOSPITAL DE TERCER NIVEL MONTERO				97.551,21		158.745,06	63%	154.185,89	-3%	117.256,92	-24%
AGRUPACION CIUDADANA CREEMOS				17.307,66		22.602,45	31%	138.638,38	513%	50.778,84	-63%
BERRY GOOD SRL		1.240,00		28.711,18	2215%	40.726,92	42%	57.005,31	40%	65.515,45	15%
ALSER DE: VARGAS SOLIS ALEXANDER								53.549,84		0,00	-100%
AVIAGRO BOLIVIA S.R.L.		4.249,20		33.670,43	692%	43.957,65	31%	49.582,24	13%	60.077,72	21%
COLOSSUS COMPANY S.R.L.						11.955,44		49.027,59	310%	35.650,58	-27%
PEOPLEMEDIA S.R.L.						32.160,46		42.225,43	31%	49.277,91	17%
CORNESTONE BOLIVIA S.R.L.								39.470,03		49.649,32	26%
ZVACTIVA S.R.L.						6.000,00		39.225,00	554%	40.966,00	4%
DHM DISTRIBUIDORA S.R.L.						8.783,00		38.201,90	335%	69.746,97	83%
BASELTECK S.R.L.						16.114,10		38.105,41	136%	41.517,53	9%
COLABORACION INMOBILIARIA S.R.L.				21.149,40		36.989,89	75%	36.208,42	-2%	23.557,32	-35%

Se tienen nuevas empresas afiliadas al SINEC después de la pandemia, entre las de mayor aporte se resalta Cenvicruz, Hospital de Tercer Nivel de Montero y Agrupación Creemos, entre otras.

Estas nuevas empresas han ayudado a sostener la situación económica del SINEC y reducir el decrecimiento de los aportes indicados anteriormente.

INFORMACIÓN CONTABLE

NUEVOS INGRESOS POST - PANDEMIA

EMPRESAS	2025
Mingquan WU.	7.350,00
Perse Gym Fitness center de: Elizabeth Vargas.	10.553,33
Suarez & Medina SRL.	3.025,00
SIIE WCIM LTDA.	22.475,00
Minera en movimiento responsable SRL.	13.150,00
Club Blooming.	17.325,00
Flor de Lavanda SRL.	17.313,33
Fundación Alirio Henao San José.	31.888,09
S $ M Sservicio de Mensajeria QUICK.	2.200,00
Distribuidora de Electricidad ENDE CHIQUITANIA SA.	75.247,44
Medina Oliva GNV SRL.	7.750,00
ARTMED S.R.L.	24.097,70
Import Plasticorp.	8.960,00
Depura H2O Bolivia.	2.750,00
Powerchina International Group Limited.	32.956,15
Inversiones y administración deportiva URUBOGOLF SA.	27.772,63
Carpe Diem SRL.	5.325,00
Centro Integral DIALISIS SRL.	2.040,72
STRATUSCORE SISTEMS SRL.	5.675,94

Se tienen nuevas empresas afiliadas al SINEC en la gestión 2025, entre las de mayor aporte se resalta Ende Chiquitana, Powerchina, Fundación Alirio, entre otras.

Estas nuevas empresas han ayudado a sostener la situación económica del SINEC con un aporte total de más de 300,000 Bs y reducir el decrecimiento de los aportes indicados anteriormente.

INFORMACIÓN CONTABLE

CENTRO DE COSTO GESTIÓN 2020-2024
EXPRESADO EN BOLIVIANOS

	DETALLE	AÑO 2020	AÑO 2021	%	AÑO 2022	%	AÑO 2023	%	AÑO 2024	%	AÑO 2025	%
01	Administración	5.189.039,91	4.849.936,47	-7%	4.885.787,95	1%	5.085.380,15	4%	5.060.098,61	0%	4.283.173,57	-15%
02	Consulta Externa	22.368.621,79	21.135.593,34	-6%	21.541.798,55	2%	19.752.697,45	-8%	22.061.952,09	12%	20.116.953,49	-9%
03	Clínica	26.072.064,06	25.212.598,28	-3%	21.725.920,76	-14%	21.206.126,09	-2%	20.320.791,90	-4%	18.265.993,72	-10%
04	Provincia	654.359,70	1.013.334,69	55%	506.561,49	-50%	684.471,77	35%	411.725,51	-40%	233.881,75	-43%
05	Departamentos	36.251,50	12.551,50	-65%	50.689,93	304%	169.865,33	235%	48.364,51	-72%	13.889,52	-71%

De acuerdo al comparativo de Centro de Costo de los periodos 2020 a 2025, se puede evidenciar que **el costo de Clínica del SINEC ha disminuido significativamente desde la compra de los Servicios Hospitalarios y de Internación para la atención de los asegurados, a través de Licitación Pública.**

INFORMACIÓN DEL PROGRAMA ANUAL DE CONTRATACIONES

PRESUPUESTO EJECUTADO EN EL PAC EN Bs.

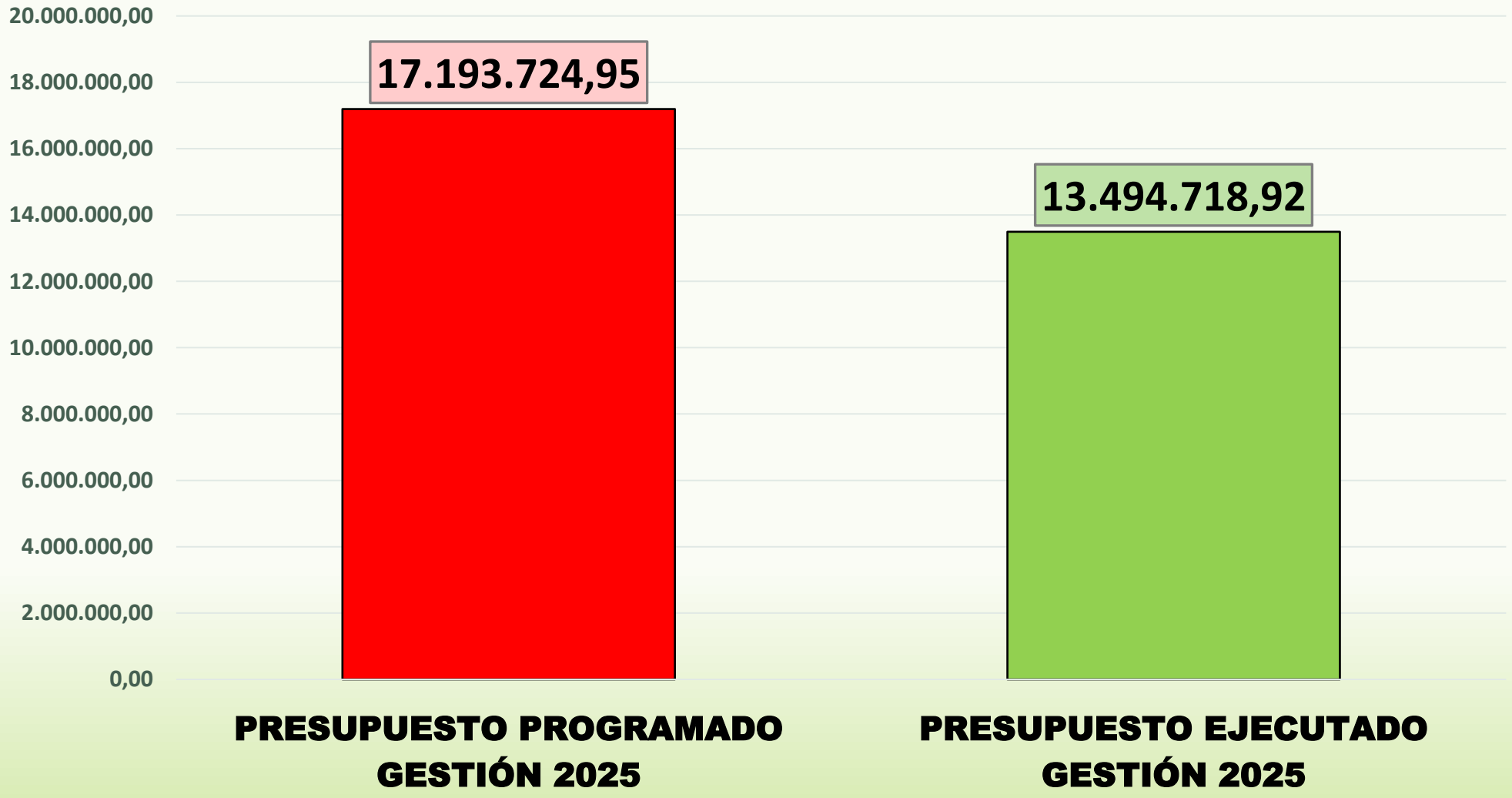

Distribución del Presupuesto por Modalidad de Contratación

MODALIDAD	CANTIDAD		MONTO TOTAL EJECUTADO Bs.
	Nº OC/OT	Nº CONTRATOS	
CONTRATACIONES MENORES DESDE BS. 20,001 HASTA BS. 50,000 (RECURRENTES GESTIÓN 2024-2025) Y GESTIÓN 2025	21	38	1.360.668,75
COMPRA NACIONAL POR CONVOCATORIA	10	0	372.446,99
CONTRATACIONES ANPE (RECURRENTES GESTIÓN 2024-2025) Y GESTIÓN 2025	16	5	2.161.627,18
CONTRATACIONES POR LICITACIÓN PÚBLICA	0	1	9.599.976,00
CONTRATACIÓN POR EXCEPCIÓN Y/O EMERGENCIAS	0	0	0,00
CONTRATACIONES DIRECTAS	0	0	0,00
TOTAL			13.494.718,92

Distribución del Presupuesto por Modalidad de Contratación

Monto Total Ejecutado en Bs.

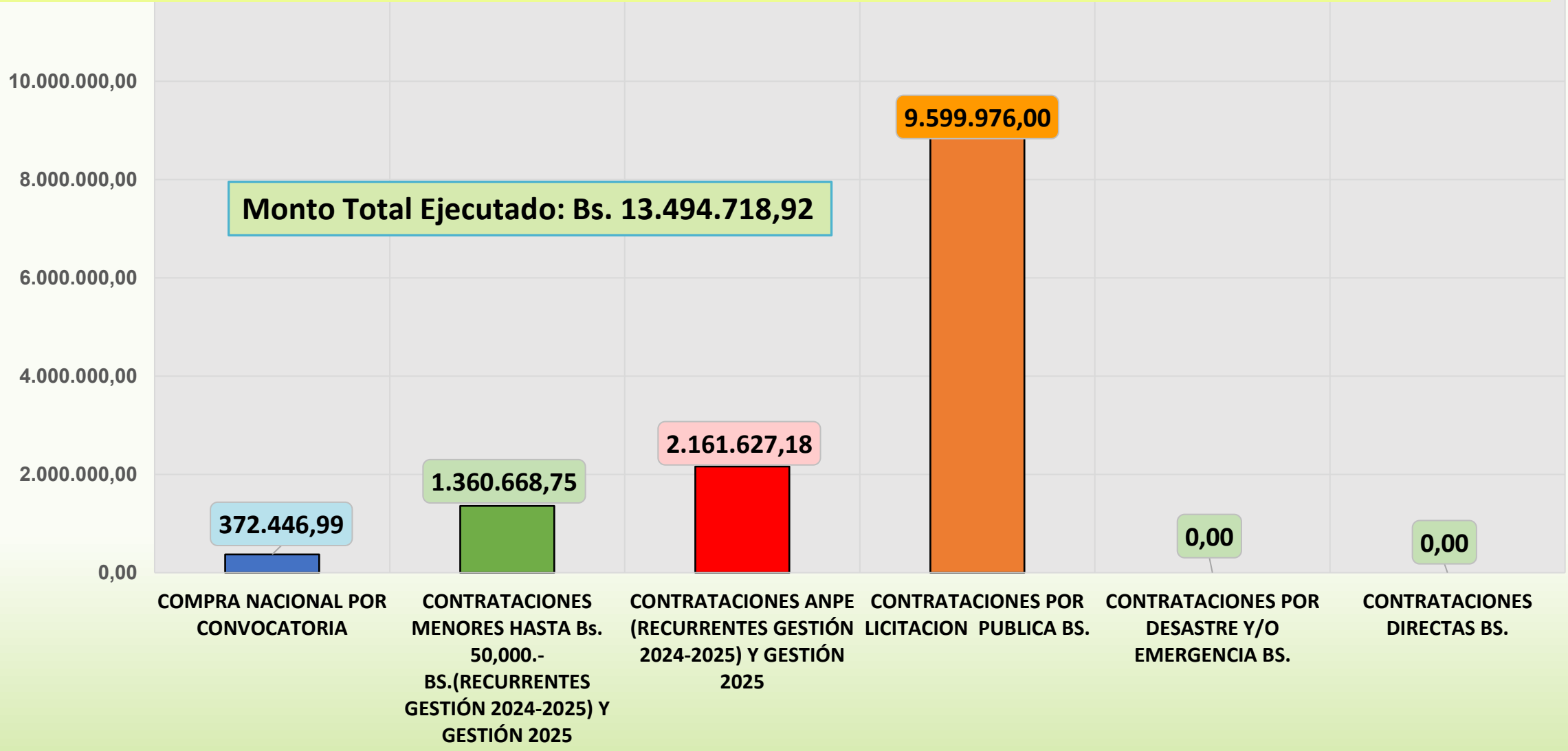

Cantidad de Contrataciones por Modalidad

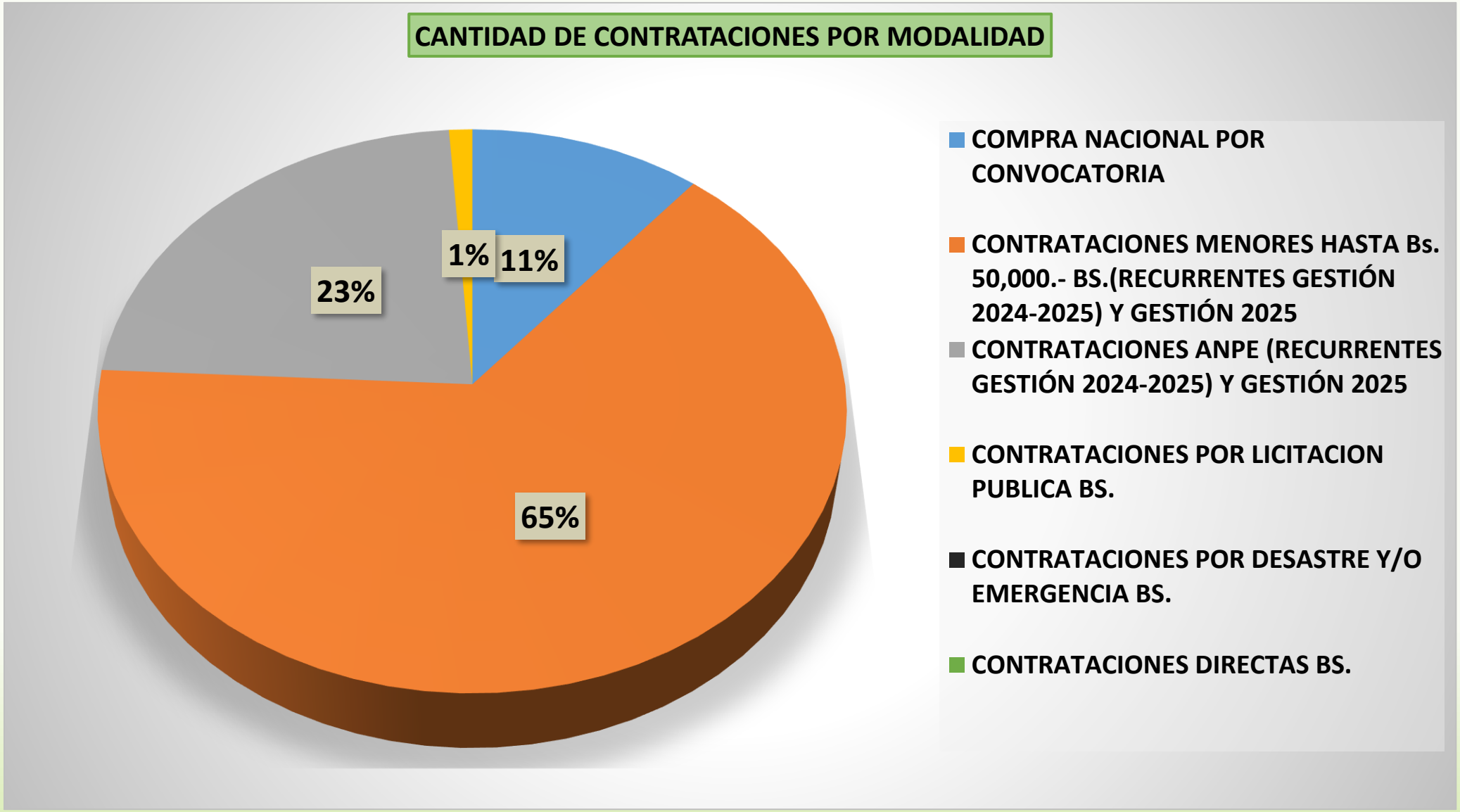

GRACIAS POR SU ATENCIÓN.